


Муниципальное казённое общеобразовательное учреждение «Поньровская средняя общеобразовательная школа Поньровского района Курской области»

Рассмотрено

ШМО учителей начальных классов

Протокол № 1 от «29» 08. 2022 г.

Руководитель ШМО  Асеева Е.Н.


Принято

на заседании педагогического совета


Протокол № 1 от «30» 08. 2022 г.

Согласовано

Зам. директора по УВР

МКОУ «ПСОШ»  Комарова С.Ф.  
«29» 08. 2022 г.

Утверждаю

Директор МКОУ «ПСОШ»  Солодкова Т.А.

Приказ № 194/31-10 от «30» 08. 2022 г.



## Рабочая программа по предмету «Русский язык»

1 – 4 классы

УМК «Школа России»

Разработана:

ШМО учителей начальных классов

Поньри,

2022 г.

## 1. Пояснительная записка

Рабочая программа составлена на основе Учебного плана МКОУ «Поныровская средняя общеобразовательная школа», Основной образовательной программы начального общего образования МКОУ «Поныровская средняя общеобразовательная школа» 2023-2024 учебный год, на основе примерной программы для общеобразовательных школ по русскому языку и авторской программы по русскому языку В.П. Канакиной и В.Г. Горецкого, Концепции духовно-нравственного воспитания и развития личности гражданина России.

Предмет «Русский язык» играет важную роль в реализации основных целевых установок начального образования, таких как: становление основ гражданской идентичности и мировоззрения; формирование основ умения учиться и способности к организации своей деятельности; духовно-нравственное развитие и воспитание младших школьников.

Содержание предмета направлено на формирование функциональной грамотности и коммуникативной компетентности.

Целями изучения предмета «Русский язык» в начальной школе являются:

- ознакомление учащихся с основными положениями науки о языке и формирование на этой основе знаково-символического воспитания и логического мышления учащихся;

- формирование коммуникативной компетенции учащихся: развитие устной и

письменной речи, монологической и диалогической речи, а также навыков грамотного, безошибочного письма как показателя общей культуры человека.

Программа направлена на реализацию средствами предмета «Русский язык» основных задач образовательной области «Филология»:

- формирование первоначальных представлений о единстве и многообразии языкового и культурного пространства России, о языке как основе национального самосознания;

- развитие диалогической и монологической устной и письменной речи;
- развитие коммуникативных умений;
- развитие нравственных и эстетических чувств;
- развитие способностей к творческой деятельности.

## **2. Планируемые результаты освоения учебного предмета**

Программа обеспечивает достижение выпускниками начальной школы определенных личностных, метапредметных и предметных результатов.

1 класс

Личностные результаты:

Обучающийся получит возможность для формирования следующих личностных УУД:

внутренней позиции школьника на уровне положительного отношения к школе;

положительного отношения к урокам русского языка;

уважительного отношения к русскому языку как родному языку русского народа и языкам, на которых говорят другие народы;

интереса к языковой и речевой деятельности;

представления о многообразии окружающего мира, некоторых духовных традициях русского народа;

представления об этических чувствах (доброжелательности, сочувствия, сопереживания, отзывчивости, любви ко всему живому на Земле и др.);

первоначальных навыков сотрудничества со взрослыми и сверстниками в процессе выполнения совместной учебной деятельности на уроке и в проектной деятельности;

мотивов к творческой проектной деятельности.

Метапредметные результаты:

Обучающийся получит возможность для формирования регулятивных УУД:

принимать и сохранять цель и учебную задачу, соответствующую этапу обучения (определённому этапу урока) с помощью учителя;

понимать выделенные ориентиры действий (в заданиях учебника, в справочном материале учебника — в памятках) при работе с учебным материалом;

высказывать своё предположение относительно способов решения учебной задачи;

проговаривать вслух последовательность производимых действий, составляющих основу осваиваемой деятельности (опираясь на памятку или предложенный алгоритм);

оценивать совместно с учителем или одноклассниками результат своих действий, вносить соответствующие коррективы.

Обучающийся получит возможность для формирования познавательных УУД:

целенаправленно слушать учителя (одноклассников), решая познавательную задачу;

ориентироваться в учебнике (на форзацах, шмуцтитулах, страницах учебника, в оглавлении, условных обозначениях, словарях учебника);

осуществлять под руководством учителя поиск нужной информации в учебнике и учебных пособиях;

понимать знаки, символы, модели, схемы, приведённые в учебнике и учебных пособиях (в том числе в электронном приложении к учебнику);

работать с информацией, представленной в разных формах (текст, рисунок, таблица, схема) под руководством учителя;

понимать текст, опираясь на содержащуюся в нём информацию, находить необходимые факты, сведения и другую информацию;

преобразовывать информацию, полученную из рисунка (таблицы, модели) в словесную форму под руководством учителя;

понимать заданный вопрос, в соответствии с ним строить ответ в устной форме;

составлять устно монологическое высказывание по предложенной теме (рисунку);

анализировать изучаемые факты языка с выделением их отличительных признаков, осуществлять синтез как составление целого из их частей (под руководством учителя);

осуществлять сравнение, сопоставление, классификацию изученных фактов языка по заданному признаку (под руководством учителя);

делать выводы в результате совместной работы класса и учителя;

подводить языковой факт под понятие разного уровня обобщения (предмет и слово, обозначающее предмет; слова, обозначающие явления природы, школьные принадлежности и др.);

проводить аналогии между изучаемым предметом и собственным опытом (под руководством учителя).

Обучающийся получит возможность для формирования следующих коммуникативных УУД:

слушать собеседника и понимать речь других;

оформлять свои мысли в устной и письменной форме (на уровне предложения или небольшого текста);

принимать участие в диалоге;

задавать вопросы, отвечать на вопросы других;

принимать участие в работе парами и группами;

договариваться о распределении функций и ролей в совместной деятельности;

признавать существование различных точек зрения; высказывать собственное мнение;

оценивать собственное поведение и поведение окружающих, использовать в общении правила вежливости.

Предметные результаты:

Общие предметные результаты освоения программы:

представление о русском языке как государственном языке нашей страны, Российской Федерации;

представление о значимости языка и речи в жизни людей;

представление о некоторых понятиях и правилах из области фонетики, графики, орфоэпии, лексики и грамматики, орфографии и пунктуации (в объёме учебной программы);

практические умения работать с языковыми единицами;

представление о некоторых изменениях в системе русского языка и его развитии, пополнении словарного запаса русского языка;

представление о правилах речевого этикета;

адаптация к языковой и речевой деятельности.

Предметные результаты освоения основных содержательных линий программы

Развитие речи

Обучающийся научится:

первичному умению оценивать правильность (уместность) выбора языковых и неязыковых средств устного общения на уроке, в школе, в быту, со знакомыми и незнакомыми, с людьми разного возраста;

соблюдать в повседневной жизни нормы речевого этикета;

слушать вопрос, понимать его, отвечать на поставленный вопрос;

пересказывать сюжет известной сказки по данному рисунку;

составлять текст из набора предложений;

выбирать заголовок текста из ряда данных и самостоятельно озаглавливать текст.

Обучающийся получит возможность научиться:

различать устную и письменную речь;

различать диалогическую речь;

отличать текст от набора не связанных друг с другом предложений;

анализировать текст с нарушенным порядком предложений и восстанавливать их последовательность в тексте;

определять тему и главную мысль текста;

соотносить заголовок и содержание текста;

составлять текст по рисунку и опорным словам (после анализа содержания рисунка);

составлять текст по его началу и по его концу;

составлять небольшие монологические высказывания по результатам наблюдений за фактами и явлениями языка.

Система языка

Фонетика, орфоэпия, графика

Обучающийся научится:

различать звуки речи;

понимать различие между звуками и буквами;

устанавливать последовательность звуков в слове и их число;

различать гласные и согласные звуки, определять их в слове и правильно произносить;

определять качественную характеристику гласного звука в слове: ударный или безударный;

различать гласный звук [и] и согласный звук [й];

различать согласные звуки: мягкие и твёрдые, глухие и звонкие, определять их в слове и правильно произносить;

различать непарные твёрдые согласные [ж], [ш], [ц], непарные мягкие согласные [ч'], [щ'], находить их в слове, правильно произносить;

устанавливать соотношение звукового и буквенного состава в словах типа *стол, конь, ёлка*;

различать слово и слог; определять количество слогов в слове, делить слова на слоги;

обозначать ударение в слове;

правильно называть буквы в алфавитном порядке;

различать звуки речи и буквы, которыми обозначаются звуки на письме;

различать буквы, обозначающие гласные звуки, как показатели твёрдости-мягкости согласных звуков;

определять функцию буквы «мягкий знак» (ь) как показателя мягкости предшествующего согласного звука.

Обучающийся получит возможность научиться:

наблюдать над образованием звуков речи;

определять функцию букв *е, ё, ю, я* в слове;

обозначать на письме звук [й'];

располагать заданные слова в алфавитном порядке;

устанавливать соотношение звукового и буквенного состава в словах типа *коньки, утюг, яма, ель*;

находить случаи расхождения звукового и буквенного состава слов при орфоэпическом проговаривании (*вода, стриж, день, жить* и др.);

произносить звуки и сочетания звуков в соответствии с нормами литературного языка (круг слов определён «Орфоэпическим словарём» в учебнике).

Лексика

Обучающийся научится:

различать слово и предложение, слово и слог, слово и набор буквосочетаний (*книга — агник*);

различать предмет (признак, действие) и слово, называющее этот предмет;

определять количество слов в предложении, вычленять слова из предложения;

классифицировать и объединять некоторые слова по значению (люди, животные, растения, инструменты и др.);

определять группу «вежливых» слов (слова-прощания, слова-приветствия, слова-извинения, слова-благодарения);

определять значение слова или уточнять с помощью «Толкового словаря» учебника.

Обучающийся получит возможность научиться:

осознавать слово как единство звучания и значения;



определять значение слова или уточнять с помощью «Толкового словаря» учебника;

на практическом уровне различать многозначные слова (простые случаи), слова, близкие и противоположные по значению;

подбирать слова, близкие и противоположные по значению при решении учебных задач;

на практическом уровне различать слова-названия предметов, названия признаков предметов, названия действий предметов.

### Морфология

Обучающийся получит возможность научиться:

различать слова, обозначающие предметы (признаки предметов, действия предметов);

соотносить слова-названия предметов и вопрос, на который отвечают эти слова;

соотносить слова-названия действий предметов и вопрос, на который отвечают эти слова;

соотносить слова-названия признаков предметов и вопрос, на который отвечают эти слова;

различать названия предметов, отвечающие на вопросы к т о? ч т о?

### Синтаксис

Обучающийся научится:

различать текст и предложение, предложение и слова, не составляющие предложения;

выделять предложения из речи;

соблюдать в устной речи интонацию конца предложения;

определять границы предложения в деформированном тексте (из 2—3 предложений), выбирать знак для конца каждого предложения;

соотносить схемы предложений и предложения, соответствующие этим схемам;

составлять предложения из слов (в том числе из слов, данных не в начальной форме);

составлять предложения по схеме, рисунку, на заданную тему (например, на тему «Весна»);

писать предложения под диктовку, а также составлять их схемы.

Обучающийся получит возможность научиться:

определять существенные признаки предложения: законченность мысли и интонацию конца предложения;

устанавливать связь слов в предложении;

сравнивать предложения по цели высказывания и по интонации (без терминов) с опорой на содержание (цель высказывания), на интонацию, (мелодику, логическое ударение), порядок слов, знаки конца предложения.

Орфография и пунктуация

Обучающийся научится:

применять изученные правила правописания: отдельное написание слов в предложении; написание гласных *и, а, у* после шипящих согласных *ж, ш, ч, щ* (в положении под ударением); отсутствие мягкого знака после шипящих в буквосочетаниях *чк, чн, чт*; перенос слов; прописная буква в начале предложения, в именах собственных; непроверяемые гласные и согласные в корне слова (перечень слов дан в учебнике); знаки препинания конца предложения ( . ? ! );

безошибочно списывать текст с доски и учебника;

писать под диктовку тексты в соответствии с изученными правилами.

Обучающийся получит возможность научиться:

определять случаи расхождения звукового и буквенного состава слов;

писать двусложные слова с безударным гласным звуком в двусложных словах (простейшие случаи, слова типа *вода, трава, зима, стрела*);

писать слова с парным по глухости-звонкости согласным звуком на конце слова (простейшие случаи, слова типа *глаз, дуб*);

применять орфографическое чтение (проговаривание) при письме под диктовку и при списывании;

пользоваться «Орфографическим словарём» в учебнике как средством самоконтроля.

## **2 класс**

### Личностные результаты

- представление о своей этнической принадлежности;
- развитие чувства любви к родине, чувства гордости за свою родину, народ, великое достояние русского народа — русский язык;
- представление об окружающем ученика мире (природа, малая родина, люди и их деятельность и др.);
- осмысление необходимости бережного отношения к природе и всему живому на Земле;
- осознание положительного отношения к народам, говорящим на разных языках, и их родному языку;
- представление о своей родословной, о достопримечательностях своей малой родины;
- положительное отношение к языковой деятельности;
- заинтересованность в выполнении языковых и речевых заданий и в проектной деятельности;
- понимание нравственного содержания поступков окружающих людей, ориентация в поведении на принятые моральные нормы;
- развитие чувства прекрасного и эстетических чувств через выразительные возможности языка, анализ пейзажных зарисовок и репродукций картин и др.;
- этические чувства (доброжелательность, сочувствие, сопереживание, отзывчивость, совесть и др.); понимание чувств одноклассников, учителей;
- развитие навыков сотрудничества с учителем, взрослыми, сверстниками в процессе выполнения совместной деятельности на уроке и при выполнении проектной деятельности;

- представление о бережном отношении к материальным ценностям;

развитие интереса к проектно-творческой деятельности.

#### Метапредметные результаты

#### Регулятивные универсальные учебные действия

- принимать и сохранять цель и учебную задачу;
- высказывать свои предположения относительно способа решения учебной задачи; в сотрудничестве с учителем находить варианты решения учебной задачи;

- планировать (совместно с учителем) свои действия в соответствии с поставленной задачей и условиями её реализации;

- учитывать выделенные ориентиры действий (в заданиях учебника, справочном материале учебника — в памятках) в планировании и контроле способа решения;

- выполнять действия по намеченному плану, а также по инструкциям, содержащимся в источниках информации (в заданиях учебника, справочном материале учебника — в памятках);

- проговаривать (сначала вслух, потом на уровне внутренней речи) последовательность производимых действий, составляющих основу осваиваемой деятельности;

- оценивать совместно с учителем или одноклассниками результат своих действий, вносить соответствующие коррективы;

- адекватно воспринимать оценку своей работы учителями, товарищами, другими лицами;

- понимать причины успеха и неуспеха выполнения учебной задачи;

- выполнять учебные действия в устной, письменной речи, во внутреннем плане.

#### Познавательные УУД

- осознавать познавательную задачу, воспринимать её на слух, решать её (под руководством учителя или самостоятельно);

- воспринимать на слух и понимать различные виды сообщений (информационные тексты);
- ориентироваться в учебнике (на форзацах, шмуцтитулах, страницах учебника, в оглавлении, в условных обозначениях, в словарях учебника);
- работать с информацией, представленной в разных формах (текст, рисунок, таблица, схема), под руководством учителя и самостоятельно;
- осуществлять под руководством учителя поиск нужной информации в соответствии с поставленной задачей в учебнике и учебных пособиях;
- пользоваться знаками, символами, таблицами, схемами, приведёнными в учебнике и учебных пособиях (в том числе в электронном приложении к учебнику), для решения учебных и практических задач;
- пользоваться словарями и справочным материалом учебника;
- осмысленно читать текст, выделять существенную информацию из текстов разных видов (художественного и познавательного);
- составлять устно небольшое сообщение об изучаемом языковом объекте по вопросам учителя (с опорой на графическую информацию учебника или прочитанный текст);
- составлять небольшие собственные тексты по предложенной теме, рисунку;
- анализировать изучаемые факты, явления языка с выделением их существенных признаков (в процессе коллективной организации деятельности);
- осуществлять синтез как составление целого из их частей (под руководством учителя);
- ориентироваться при решении учебной задачи на возможные способы её решения;
- находить языковые примеры для иллюстрации изучаемых языковых понятий;

- осуществлять сравнение, сопоставление, классификацию изученных фактов языка по заданным признакам и самостоятельно выделенным основаниям;

- обобщать (выделять ряд или класс объектов как по заданному признаку, так и самостоятельно);

- делать выводы в результате совместной работы класса и учителя;

- подводить анализируемые объекты (явления) под понятия разного уровня обобщения (слово и часть речи, слово и член предложения, имя существительное и часть речи и др.);

- осуществлять аналогии между изучаемым предметом и собственным опытом (под руководством учителя); по результатам наблюдений находить и формулировать правила, определения;

- устанавливать причинно-следственные связи в изучаемом круге явлений, строить рассуждения в форме простых суждений об объекте.

#### Коммуникативные УУД

- слушать собеседника и понимать речь других;

- оформлять свои мысли в устной и письменной форме (на уровне предложения или небольшого текста);

- принимать участие в диалоге, общей беседе, выполняя правила речевого поведения (не перебивать, выслушивать собеседника, стремиться понять его точку зрения и др.);

- выбирать адекватные речевые средства в диалоге с учителем и одноклассниками;

- задавать вопросы, адекватные речевой ситуации, отвечать на вопросы других; строить понятные для партнёра высказывания;

- признавать существование различных точек зрения; воспринимать другое мнение и позицию;

- формулировать собственное мнение и аргументировать его;

- работать в парах, учитывать мнение партнёра, высказывать своё мнение, договариваться и приходить к общему решению в совместной деятельности; проявлять доброжелательное отношение к партнёру;

- строить монологическое высказывание с учётом поставленной коммуникативной задачи;

Предметные результаты

Общие предметные результаты освоения программы

- понимание значения русского языка как государственного языка нашей страны, Российской Федерации, языка межнационального общения;

- воспитание уважительного отношения к русскому языку как родному языку русского народа, и языкам, на которых говорят другие народы;

- понимание русского языка как великого достояния русского народа, как явления национальной культуры, как развивающегося явления;

- первоначальное представление о некоторых нормах русского языка (орфоэпических, орфографических, пунктуационных) и правилах речевого этикета (в объёме изучаемого курса);

- начальные умения выбирать адекватные языковые средства при составлении небольших монологических высказываний;

- овладение первоначальными научными представлениями о системе и структуре русского языка, знакомство с некоторыми языковыми понятиями и их признаками из разделов: фонетика и графика, лексика, морфемика, морфология и синтаксис (в объёме изучаемого курса);

- применение орфографических правил и правил постановки знаков препинания в процессе выполнения письменных работ (в объёме изучаемого курса);

- первоначальные умения проверять написанное;

- овладение учебными действиями с изучаемыми языковыми единицами;

- формирование начальных умений находить, характеризовать, сравнивать, классифицировать такие языковые единицы, как звук, буква,

слог, слово, слово как часть речи, слово как член предложения, предложение (в объёме изучаемого курса).

Предметные результаты освоения основных содержательных линий программы

Развитие речи

Освоение данного раздела распределяется по всем разделам курса.

Обучающийся научится:

- участвовать в устном общении на уроке (слушать собеседников, говорить на обсуждаемую тему, соблюдать основные правила речевого поведения);

- строить предложения для решения определённой речевой задачи (для ответа на заданный вопрос, для выражения своего собственного мнения);

- (самостоятельно) читать тексты учебника, извлекать из них новую информацию, работать с ней в соответствии с учебно-познавательной задачей (под руководством учителя);

- пользоваться словарями учебника для решения языковых и речевых задач;

- различать устную и письменную речь;

- различать диалогическую речь; понимать особенности диалогической речи;

- отличать текст от набора не связанных друг с другом предложений;

- анализировать текст с нарушенным порядком предложений и восстанавливать их последовательность в тексте;

- понимать тему и главную мысль текста (при её словесном выражении), подбирать заглавие к тексту, распознавать части текста по их абзацным отступам, определять последовательность частей текста;

- читать вопросы к повествовательному тексту, находить на них ответы и грамотно их записывать;



- составлять текст по рисунку, вопросам и опорным словам; по рисунку и вопросам, по рисунку (после анализа содержания рисунка); составлять текст по его началу и по его концу.

Обучающийся получит возможность научиться:

- анализировать свою и чужую речь при слушании себя и речи товарищей (при ответах на поставленный учителем вопрос, при устном или письменном высказывании) с точки зрения правильности, точности, ясности содержания;

- соблюдать нормы произношения, употребления и написания слов, имеющих в словарях учебника;

- озаглавливать текст по его теме или по его главной мысли;

- распознавать тексты разных типов: описание и повествование, рассуждение;

- замечать в художественном тексте языковые средства, создающие его выразительность;

- составлять небольшие повествовательный и описательный тексты на близкую жизненному опыту детей тему (после предварительной подготовки);

- находить средства связи между предложениями (порядок слов, местоимения, синонимы);

- составлять небольшие высказывания по результатам наблюдений за фактами и явлениями языка; на определённую тему;

- составлять текст (отзыв) по репродукциям картин художников (помещённых в учебнике);

- письменно излагать содержание прочитанного текста (после предварительной подготовки) по вопросам;

- проверять правильность своей письменной речи, исправлять допущенные орфографические ошибки, замечать и исправлять неточности в содержании и оформлении.

Система языка

Фонетика, орфоэпия, графика

Обучающийся научится:

- различать понятия «звук» и «буква», правильно называть буквы и правильно произносить звуки в слове и вне слова;
- определять качественную характеристику звука: гласный — согласный, гласный ударный — безударный, согласный твёрдый — мягкий, парный — непарный, согласный глухой — звонкий, парный — непарный (в объёме изученного);
- характеризовать, сравнивать, классифицировать звуки вне слова и в слове по заданным параметрам;
- понимать характеристику звука, представленную в модели (в звуком обозначении);
- анализировать, сравнивать, группировать слова по указанным характеристикам звуков;
- определять функции букв е, ё, ю, я в слове;
- определять способы обозначения буквами твёрдости-мягкости согласных и звука [й'];
- определять количество слогов в слове и их границы, сравнивать и классифицировать слова по слоговому составу;
- определять ударный и безударные слоги в слове;
- правильно называть буквы алфавита, располагать буквы и слова по алфавиту;
- использовать знание алфавита при работе со словарями;
- определять функцию мягкого знака (ь) как разделительного;
- устанавливать соотношение звукового и буквенного состава в словах с йотированными гласными е, ё, ю, я и мягким знаком — показателем мягкости согласного звука: коньки, ёлка, маяк;
- находить случаи расхождения звукового и буквенного состава слов при орфоэпическом проговаривании слов учителем (моряк, ёж, лось, друг, сказка);

- произносить звуки и сочетания звуков в соответствии с нормами литературного языка (круг слов определён орфоэпическим словарём учебника).

Обучающийся получит возможность научиться:

- осуществлять звуко-буквенный разбор простых по составу слов с помощью заданного в учебнике алгоритма;
- устанавливать соотношение звукового и буквенного состава в словах с разделительным мягким знаком (Ь): шью, друзья, выюга;
- применять знания фонетического материала при использовании правил правописания и орфоэпии (различать ударные и безударные гласные, согласные звонкие–глухие, шипящие, мягкие и твёрдые и др.);
- пользоваться при письме небуквенными графическими средствами: пробелом между словами, знаком переноса, абзацем.

Лексика

Освоение данного раздела распределяется по всем разделам курса.

Обучающийся научится:

- осознавать слово как единство звучания и значения;
- выявлять в речи незнакомые слова, спрашивать об их значении учителя или обращаться к толковому словарю;
- различать однозначные и многозначные слова (простые случаи);
- иметь представление о синонимах и антонимах;
- распознавать среди предложенных слов синонимы и антонимы;
- подбирать к предложенным словам 1—2 синонима или антонима;
- наблюдать за использованием синонимов и антонимов в речи;
- наблюдать над словами, употреблёнными в прямом и переносном значении.

Обучающийся получит возможность научиться:

- выявлять в речи незнакомые слова, спрашивать об их значении учителя или обращаться к толковому словарю;

- на практическом уровне распознавать слова, употреблённые в прямом и переносном значении (простые случаи);

- замечать в художественном тексте слова, употреблённые в переносном значении;

- пользоваться словарями при решении языковых и речевых задач.

Состав слова (морфемика)

Обучающийся научится:

- осознавать значение понятия «родственные слова», соотносить его с понятием «однокоренные слова»;

- владеть первоначальными признаками для опознавания однокоренных слов среди других (неоднокоренных) слов;

- распознавать группы однокоренных слов при решении учебной задачи; подбирать родственные (однокоренные) слова к данному слову либо с заданным корнем;

- определять в слове корень (простые случаи), пользуясь заданным алгоритмом (памяткой определения корня слова).

Обучающийся получит возможность научиться:

- различать однокоренные слова и формы одного и того же слова;

- различать однокоренные слова и слова с омонимичными корнями, однокоренные слова и синонимы;

- подбирать однокоренные слова и формы слов с целью проверки изучаемых орфограмм в корне слова

Морфология

Обучающийся научится:

- различать слова, обозначающие предметы (признаки предметов, действия предметов), вопросы, на которые они отвечают, и соотносить их с определённой частью речи;

- находить грамматические группы слов (части речи) по комплексу усвоенных признаков: имя существительное, имя прилагательное, глагол;

- находить имена существительные, понимать их значение и употребление в речи, опознавать одушевлённые и неодушевлённые имена существительные по вопросам кто? и что?, собственные и нарицательные имена существительные, определять форму числа имён существительных;

- находить имена прилагательные, понимать их значение и употребление в речи, опознавать форму числа имён прилагательных, роль в предложении;

- находить глаголы, понимать их значение и употребление в речи, опознавать форму числа глаголов, роль в предложении; узнавать личные местоимения, понимать их значение и употребление в речи;

- находить предлоги и понимать их роль в предложении и тексте;

- подбирать примеры слов разных частей речи и форм этих слов.

Обучающийся получит возможность научиться:

- различать грамматические группы слов (части речи) по комплексу усвоенных признаков, определять их синтаксическую функцию в предложениях;

- выявлять принадлежность слова к определённой части речи на основе усвоенных признаков, определять признаки частей речи;

- различать имена существительные, употреблённые в форме одного числа (ножницы, кефир);

- выявлять роль разных частей речи в художественном тексте;

- использовать личные местоимения для устранения неоправданных повторов;

- пользоваться словами разных частей речи в собственных высказываниях.

Синтаксис

Обучающийся научится:

- различать текст и предложение, предложение и слова, не составляющие предложения; выделять предложения из речи;

- определять существенные признаки предложения: законченность мысли и интонацию конца предложения; соблюдать в устной речи интонацию конца предложений;

- сравнивать предложения по цели высказывания и по интонации (без терминов) с опорой на содержание (цель высказывания), интонацию, (мелодику, логическое ударение), порядок слов, знаки конца предложения;

- находить главные члены предложения (основу предложения): подлежащее и сказуемое;

- различать главные и второстепенные члены предложения (без дифференциации на виды);

- устанавливать связи слов между словами в предложении;

- соотносить предложения со схемами, выбирать предложение, соответствующее схеме;

- восстанавливать деформированные предложения;

- составлять предложения по схеме, рисунку, на определённую тему.

Обучающийся получит возможность научиться:

- опознавать предложения распространённые и нераспространённые; составлять такие предложения, распространять нераспространённые предложения второстепенными членами;

- находить предложения с обращениями.

Орфография и пунктуация

Обучающийся научится:

— применять изученные правила правописания:

- раздельное написание слов в предложении;

- написание гласных и, а, у после шипящих согласных ж, ш, ч, щ (в положении под ударением и без ударения);

- отсутствие мягкого знака после шипящих в буквосочетаниях чк, чт, чн, щн, нч;

- перенос слов;

- прописная буква в начале предложения, в именах собственных;
  - проверяемые безударные гласные в корне слова;
  - парные звонкие и глухие согласные в корне слова;
  - непроверяемые гласные и согласные в корне слова (перечень слов в учебнике), в том числе удвоенные буквы согласных;
  - разделительный мягкий знак (ь);
  - знаки препинания конца предложения (. ? !);
  - раздельное написание предлогов с именами существительными;
  - раздельное написание частицы не с глаголами;
- применять орфографическое чтение (проговаривание) при письме под диктовку и при списывании;
- безошибочно списывать текст с доски и учебника объёмом 40—50 слов;
- писать под диктовку тексты в соответствии с изученными правилами объёмом 30—40 слов.

Обучающийся получит возможность научиться:

- осознавать значение понятий «орфограмма», «проверяемая орфограмма», «непроверяемая орфограмма»;
- определять разновидности орфограмм и соотносить их изученными с правилами;
- разграничивать орфограммы на изученные правила письма и неизученные;
- обнаруживать орфограммы по освоенным опознавательным признакам в указанных учителем словах;
- применять разные способы проверки правописания слов: изменение формы слова, подбор однокоренных слов, использование орфографического словаря;

•пользоваться орфографическим словарём учебника как средством самоконтроля при проверке написания слов с непроверяемыми орфограммами.

3 класс

Личностные результаты

•представление о своей гражданской идентичности в форме осознания «Я» как гражданина России;

•осознание своей этнической и национальной принадлежности;

•развитие чувства любви и гордости к Родине, его народу, истории, культуре;

•развитие чувства любви и уважения к русскому языку как великому ценностному достоянию русского народа; осознание себя носителем этого языка;

•становление внутренней позиции школьника на уровне положительного отношения к школе, изучению русского языка, понимания необходимости учения;

•становление элементов коммуникативного, социального и учебно-познавательного мотивов изучения русского языка;

•развитие интереса к познанию русского языка, языковой деятельности; интерес к чтению и читательской деятельности;

•формирование мотивации к творческому труду (в проектной деятельности, к созданию собственных информационных объектов и др.);

•развитие способности к самооценке на основе критерия успешности учебной деятельности; ориентация на понимание причин успеха и неуспеха в учебной деятельности по языку;

•ориентация на развитие целостного, социально ориентированного взгляда на мир в его органичном единстве и разнообразии природы, народов, культур, религий;

•развитие этических чувств (доброжелательность, сочувствие, сопереживание, отзывчивость, совесть и др.); понимание чувств



одноклассников, собеседников; сочувствовать другим людям, сопереживать (в радости, горе и др.).

- понимание нравственного содержания собственных поступков и поступков окружающих людей; ориентация в поведении на принятые моральные и этические нормы;

- осознание ответственности за свои поступки, ответственности за произнесённую в общении речь;

- осознавать свои эмоции и чувства, контролировать их; определять эмоции собеседников, сочувствовать другим людям, сопереживать чувства радости и горя;

- развитие чувства прекрасного и эстетических чувств через выразительные возможности языка, анализ пейзажных зарисовок и репродукций картин и др.;

- ориентация на развитие навыков сотрудничества с учителем, взрослыми, сверстниками в процессе выполнения совместной деятельности на уроке и вне урока;

- представление о здоровом образе жизни, бережном отношении к материальным ценностям.

Метапредметные результаты

Регулятивные УУД

- принимать и сохранять цель и учебную задачу; в сотрудничестве с учителем ставить новые учебные задачи;

- овладевать способами решения учебной задачи, выбирать один из них для решения учебной задачи, представленной на наглядно-образном, словесно-образном и словесно-логическом уровнях; проявлять познавательную инициативу;

- планировать (в сотрудничестве с учителем и самостоятельно) свои действия для решения задачи;

- учитывать правило (алгоритм) в планировании и контроле способа решения;

- выполнять действия по намеченному плану, а также по инструкциям, содержащимся в источниках информации (в заданиях учебника, справочном материале учебника — в памятках);

- выполнять учебные действия в материализованной, громкоречевой и умственной форме;

- контролировать процесс и результаты своей деятельности с учебным материалом, вносить необходимые коррективы;

- оценивать свои достижения, определять трудности, осознавать причины успеха и неуспеха и способы преодоления трудностей;

- адекватно воспринимать оценку своей работы учителями, товарищами, другими лицами.

#### Познавательные УУД

- осознавать познавательную задачу, решать её (под руководством учителя или самостоятельно);

- самостоятельно находить в учебнике, учебных пособиях и учебной справочной литературе (с использованием ресурсов библиотек и Интернета) необходимую информацию и использовать её для выполнения учебных заданий;

- понимать информацию, представленную в изобразительной, графической форме; переводить её в словесную форму;

- использовать такие виды чтения, как ознакомительное, изучающее, поисковое; осознавать цель чтения;

- воспринимать смысл читаемых текстов, выделять существенную информацию из текстов разных видов (художественного и познавательного); передавать устно или письменно содержание текста;

- анализировать и оценивать содержание, языковые особенности и структуру текста, определять место и роль иллюстративного ряда в тексте;

- осознанно строить речевое высказывание в устной и письменной форме; выступать перед аудиторией одноклассников с небольшими сообщениями, используя иллюстративный материал (плакаты, презентацию);

- использовать знаково-символические средства (в том числе модели, схемы, таблицы) для решения учебных и практических задач; создавать и преобразовывать модели и схемы для решения лингвистических задач;

- пользоваться словарями и справочным материалом учебника;

- анализировать изучаемые языковые объекты с выделением их существенных и несущественных признаков;

- осуществлять синтез как составление целого из их частей;

- овладевать общими способами решения конкретных лингвистических задач;

- ориентироваться на возможность решения отдельных лингвистических задач разными способами; выбирать наиболее эффективный способ решения лингвистической задачи;

- находить языковые примеры для иллюстрации изучаемых языковых понятий;

- осуществлять анализ, синтез, сравнение, сопоставление, классификацию, обобщение языкового материала как по заданным критериям, так и по самостоятельно выделенным основаниям;

- осуществлять подведение фактов языка под понятие на основе выделения комплекса существенных признаков и их синтеза;

- осуществлять аналогии между изучаемым предметом и собственным опытом;

- составлять простейшие инструкции, определяющие последовательность действий при решении лингвистической задачи;

- строить несложные рассуждения, устанавливать причинно-следственные связи, делать выводы, формулировать их.

#### Коммуникативные УУД

- выражать свои мысли и чувства в устной и письменной форме, ориентируясь на задачи и ситуацию общения, соблюдая нормы

литературного языка и нормы «хорошей» речи (ясность, точность, содержательность, последовательность выражения мысли и др.);

- ориентироваться на позицию партнёра в общении и взаимодействии;
- адекватно использовать речевые средства для решения различных коммуникативных задач; понимать зависимость характера речи от задач и ситуации общения;
- участвовать в диалоге, общей беседе, совместной деятельности (в парах и группах), договариваться с партнёрами о способах решения учебной задачи, приходить к общему решению, осуществлять взаимоконтроль;
- задавать вопросы, необходимые для организации собственной деятельности и сотрудничества с партнёром;
- контролировать действия партнёра, оказывать в сотрудничестве необходимую помощь;
- учитывать разные мнения и интересы и высказывать своё собственное мнение (позицию), аргументировать его;
- оценивать мысли, советы, предложения других людей, принимать их во внимание и пытаться учитывать в своей деятельности;
- строить монологическое высказывание с учётом поставленной коммуникативной задачи;
- применять приобретённые коммуникативные умения в практике свободного общения.

#### Предметные результаты

##### Общие предметные результаты освоения программы

- осознание значимости русского языка как государственного языка нашей страны, Российской Федерации, языка межнационального общения;
- представление о языке как об основном средстве человеческого общения и явлении национальной культуры, о роли родного языка в жизни человека и общества;

- формирование позитивного эмоционально-оценочного отношения к русскому языку, понимание значимости хорошего владения русским языком, стремления к его грамотному использованию;
- понимание значимости правильной и «хорошей» устной и письменной речи как показателя общей культуры человека; проявление собственного уровня культуры;
- приобретение опыта ориентироваться в целях, задачах, средствах и условиях общения, выбирать адекватные языковые средства для решения коммуникативных задач;
- овладение изучаемыми нормами русского языка (орфоэпические, лексические, грамматические, орфографические, пунктуационные), правилами культуры речевого поведения (в объёме курса); использование этих норм для успешного решения коммуникативных задач в ситуациях учебной языковой деятельности и бытового общения; формирование сознательного отношения к качеству своей речи, контроля за ней;
- овладение основными понятиями и правилами (в объёме изучаемого курса) из области фонетики, графики, лексики, морфемики, грамматики, орфографии, а также умениями находить, опознавать, характеризовать, сравнивать, классифицировать основные единицы языка (звуки, буквы, слова, предложения, тексты); использовать эти знания и умения для решения познавательных, практических и коммуникативных задач;
- овладение основами грамотного письма (в объёме изучаемого курса), основными орфографическими и пунктуационными умениями; применение правил орфографии и пунктуации в процессе выполнения письменных работ.

### **Предметные результаты освоения основных содержательных линий программы**

Развитие речи

Освоение данного раздела распределяется по всем разделам курса.

Обучающийся научится:

- участвовать в устном общении на уроке (слушать собеседников, говорить на обсуждаемую тему, соблюдать основные правила речевого поведения); выражать собственное мнение, обосновывать его с учётом ситуации общения;

- осознавать ситуацию общения: с какой целью, с кем и где происходит общение; выбирать адекватные языковые и неязыковые средства в соответствии с конкретной ситуацией общения;

- применять речевой этикет в ситуациях учебного и речевого общения, в том числе при обращении с помощью средств ИКТ; соблюдать правила вежливости при общении с людьми, плохо владеющими русским языком;

- анализировать свою и чужую речь при слушании себя и речи товарищей (при ответах на поставленный учителем вопрос, при устном или письменном высказывании) с точки зрения правильности, точности, ясности содержания;

- строить предложения для решения определённой речевой задачи, для завершения текста, для передачи основной мысли текста, для выражения своего отношения к чему-либо;

- понимать содержание читаемого текста, замечать в нём незнакомые слова, находить в нём новую для себя информацию для решения познавательной или коммуникативной задачи;

- понимать тему и главную мысль текста, подбирать к тексту заголовок по его теме или главной мысли, находить части текста, определять их последовательность, озаглавливать части текста;

- восстанавливать последовательность частей или последовательность предложений в тексте повествовательного характера;

- распознавать тексты разных типов: описание, повествование, рассуждение;

- замечать в художественном тексте языковые средства, создающие его выразительность;

- знакомство с жанрами объявления, письма;

•строить монологическое высказывание на определённую тему, по результатам наблюдений за фактами и явлениями языка.

Обучающийся получит возможность научиться:

- определять последовательность частей текста, составлять план текста, составлять собственные тексты по предложенным и самостоятельно составленным планам;

- пользоваться самостоятельно памяткой для подготовки и написания письменного изложения учеником;

- письменно (после коллективной подготовки) подробно или выборочно передавать содержание повествовательного текста, предъявленного на основе зрительного восприятия; сохранять основные особенности текста-образца; грамотно записывать текст; соблюдать требование каллиграфии при письме;

- составлять под руководством учителя небольшие повествовательный и описательный тексты на близкую жизненному опыту детей тему, по рисунку, репродукциям картин художников (в «Картинной галерее» учебника) и опорным словам, на тему выбранной учениками пословицы или поговорки;

- использовать в монологическом высказывании разные типы речи: описание, рассуждение, повествование;

- пользоваться специальной, справочной литературой, словарями, журналами, Интернетом при создании собственных речевых произведений на заданную или самостоятельно выбранную тему;

- находить и исправлять в предъявленных предложениях, текстах нарушения правильности, точности, богатства речи;

- проверять правильность своей письменной речи, исправлять допущенные орфографические и пунктуационные ошибки.

Система языка

Фонетика, орфоэпия, графика

Обучающийся научится:

- характеризовать звуки русского языка: гласный — согласный, гласный ударный — безударный, согласный твёрдый — мягкий, парный — непарный, согласный глухой — звонкий, парный — непарный (в объёме изученного);

- определять функцию разделительного твёрдого знака (ъ) в словах;

- устанавливать соотношение звукового и буквенного состава в словах типа мороз, ключ, коньки, в словах с йотированными гласными е, ё, ю, я (ёлка, поют), в словах с разделительными ь, ъ знаками (вьюга, съел), в словах с непроизносимыми согласными;

- осуществлять звуко-буквенный анализ доступных по составу слов;

- произносить звуки и сочетания звуков в соответствии с нормами литературного языка (круг слов определён словарём произношения в учебнике);

- использовать знание алфавита для упорядочивания слов и при работе со словарями и справочниками;

- применять знания фонетического материала при использовании правил правописания;

- пользоваться при письме небуквенными графическими средствами: пробелом между словами, знаком переноса, абзаца.

Обучающийся получит возможность научиться:

- осуществлять звуко-буквенный разбор слова самостоятельно по предложенному в учебнике алгоритму;

- оценивать правильность проведения звуко-буквенного анализа слова;

- соблюдать нормы русского языка в собственной речи и оценивать соблюдение этих норм в речи собеседников (в объёме орфоэпического словаря учебника);

- пользоваться орфоэпическим словарём при определении правильного произношения слова (или обращаться за помощью к другим орфоэпическим словарям русского языка или к учителю, родителям и др.).



## Лексика

Освоение данного раздела распределяется по всем разделам курса.

Обучающийся научится:

- находить в предложении и тексте незнакомое слово, определять его значение по тексту или толковому словарю; спрашивать о значении слова учителя;

- наблюдать над употреблением синонимов и антонимов в речи, подбирать синонимы и антонимы к словам разных частей речи, уточнять их значение;

- иметь представление об омонимах; приобретать опыт различения в предложениях и текстах омонимов;

- иметь представление о фразеологизмах (устойчивых сочетаниях слов); приобретать опыт различения в предложениях и текстах фразеологизмов;

- наблюдать за использованием фразеологизмов в упражнениях учебника, осознавать их значение в тексте и разговорной речи;

- распознавать слова, употреблённые в прямом и переносном значении (простые случаи);

- иметь представление о некоторых устаревших словах и их использовании в речи;

- пользоваться словарями при решении языковых и речевых задач.

Обучающийся получит возможность научиться:

- осознавать, что понимание значения слова — одно из условий умелого его использования в устной и письменной речи;

- замечать в художественном тексте слова, употреблённые в переносном значении, а также эмоционально-оценочные слова, сравнения, олицетворения (без терминологии);

- оценивать уместность использования слов в тексте;

- подбирать синонимы для устранения повторов в тексте;

- выбирать слова из ряда предложенных для успешного решения коммуникативных задач;

- размышлять над этимологией некоторых слов-названий;

- приобретать опыт редактирования употреблённых в предложении (тексте) слов.

Состав слова (морфемика)

Обучающийся научится:

- владеть опознавательными признаками однокоренных слов;

- различать однокоренные слова и различные формы одного и того же слова;

- различать однокоренные слова и слова с омонимичными корнями, однокоренные слова и синонимы;

- находить в словах с однозначно выделяемыми морфемами окончание, основу (простые случаи), корень, приставку, суффикс;

- выделять нулевое окончание;

- подбирать слова с заданной морфемой;

- образовывать слова с помощью приставки (или суффикса), осознавать значение новых слов.

Обучающийся получит возможность научиться:

- находить корень в однокоренных словах с чередованием согласных в корне;

- различать изменяемые и неизменяемые слова;

- узнавать сложные слова (типа вездеход, вертолёт и др.), выделять в них корни; находить соединительные гласные (интерфиксы) в сложных словах;

- сравнивать, классифицировать слова по их составу;

- соотносить слова с предъявляемыми к ним моделям, выбирать из предложенных слов слово, соответствующее заданной модели, составлять модель заданного слова;

- осознавать значения, вносимые в слово суффиксами и приставками (простые случаи);

- наблюдать над способами образования слов при помощи приставки (или суффикса);

- разбирать по составу слова с однозначно выделяемыми морфемами в соответствии с предложенным в учебнике алгоритмом, оценивать правильность проведения разбора по составу;

- подбирать однокоренные слова и формы одного и того же слова с целью проверки изучаемых орфограмм в корне слова, использовать графический образ изучаемых приставок и суффиксов для правописания слов с этими приставками и суффиксами.

## Морфология

Обучающийся научится:

- распознавать части речи на основе усвоенных признаков (в объёме программы);

- распознавать имена существительные; находить начальную форму имени существительного; определять грамматические признаки (род, число, падеж); изменять имена существительные по числам и падежам;

- распознавать имена прилагательные; определять зависимость имени прилагательного от формы имени существительного; находить начальную форму имени прилагательного; определять грамматические признаки (род, число, падеж); изменять имена прилагательные по числам, родам (в единственном числе), падежам (первое представление);

- распознавать глаголы; определять начальную (неопределённую) форму глаголов (первое представление), различать глаголы, отвечающие на вопросы что делать? и что сделать?; определять грамматические признаки глагола — форму времени, число, род (в прошедшем времени);

- распознавать личные местоимения (в начальной форме), определять грамматические признаки: лицо, число, род (у местоимений 3-го лица); использовать личные местоимения для устранения неоправданных повторов;

- узнавать имена числительные (общее представление); распознавать количественные и порядковые имена числительные;

- устанавливать отличие предлогов от приставок, значение частицы не.

- узнавать союзы и, а, но и понимать их роль в предложении;

- подбирать примеры слов и форм разных частей речи; наблюдать их употребление в тексте и устной речи, правильно употреблять в речи части речи и их формы.

Обучающийся получит возможность научиться:

- производить морфологический разбор изучаемых самостоятельных частей речи (в объёме программы), пользуясь алгоритмом разбора в учебнике;

- наблюдать над словообразованием частей речи;

- замечать в устной и письменной речи речевые ошибки и недочёты в употреблении изучаемых форм частей речи.

#### Синтаксис

Обучающийся научится:

- различать предложение, словосочетание и слово;

- выделять предложения из потока устной и письменной речи, оформлять их границы;

- определять вид предложений по цели высказывания (повествовательные, вопросительные, побудительные) и по интонации (восклицательные и невосклицательные), правильно интонировать эти предложения; составлять такие предложения;

- различать понятия «члены предложения» и «части речи»;

- находить главные (подлежащее и сказуемое) и второстепенные члены предложения (без деления на виды);

- устанавливать при помощи вопросов связь между словами в предложении; отражать её в схеме;

- соотносить предложения со схемами, выбирать предложение, соответствующее схеме;
- различать распространённые и нераспространённые предложения, составлять такие предложения;
- отличать основу предложения от словосочетания; выделять в предложении словосочетания;
- разбирать предложение по членам предложения: находить грамматическую основу (подлежащее и сказуемое), ставить вопросы к второстепенным членам предложения, определять, какие из них поясняют подлежащее или сказуемое, или другие второстепенные члены, выделять из предложения словосочетания.

Обучающийся получит возможность научиться:

- устанавливать в словосочетании связь главного слова с зависимым при помощи вопросов;
- выделять в предложении основу и словосочетания;
- находить в предложении обращение (в начале, в середине, в конце);
- опознавать простое и сложное предложения, определять части сложного предложения;
- выполнять в соответствии с предложенным в учебнике алгоритмом разбор простого предложения (по членам, синтаксический), оценивать правильность разбора.

Орфография и пунктуация

Обучающийся научится:

— применять ранее изученные правила правописания, а также:

- произносимые согласные;
- разделительный твёрдый знак (ъ);
- непроверяемые гласные и согласные в корне слова, в том числе с удвоенными согласными (перечень см. в словаре учебника);

• гласные и согласные в неизменяемых на письме приставках и суффиксах;

• мягкий знак после шипящих на конце имён существительных (речь, брошь, мышь);

• безударные родовые окончания имён прилагательных;

• раздельное написание предлогов и слитное написание приставок;

• раздельное написание частицы не с глаголами;

— подбирать примеры с определённой орфограммой;

— обнаруживать орфограммы по освоенным опознавательным признакам в указанных учителем словах (в объёме изучаемого курса);

— определять разновидности орфограмм и соотносить их с изученными правилами;

— применять разные способы проверки правописания слов: изменение формы слова, подбор однокоренных слов, использование орфографического словаря;

— безошибочно списывать текст с доски и учебника (объёмом 65—70 слов);

— писать под диктовку текст (объёмом 55—60 слов) в соответствии с изученными правилами правописания;

— проверять собственный и предложенный текст, находить и исправлять орфографические и пунктуационные ошибки.

Обучающийся получит возможность научиться:

— применять правила правописания:

• соединительные о и е в сложных словах (самолёт, вездеход);

• е и и в суффиксах имён существительных (ключик — ключика, замочек — замочка);

• запятая при обращении;

• запятая между частями в сложном предложении;

• безударные родовые окончания имён прилагательных, глаголов в прошедшем времени;

— при составлении собственных текстов использовать помощь взрослого или словарь, пропуск орфограммы или пунктограммы (чтобы избежать орфографической ошибки).

4 класс

## ЛИЧНОСТНЫЕ РЕЗУЛЬТАТЫ

У выпускника будут сформированы:

- внутренняя позиция школьника на уровне положительного отношения к школе, к изучению русского языка, ориентация на содержательные моменты школьной действительности и принятие образца «хорошего ученика»;

- принятие и освоение социальной роли обучающегося, развитие мотивов учебной деятельности (социальных, учебно-познавательных и внешних); формирование личностного смысла учения, устойчивого учебно-познавательного интереса к изучению языка, языковой деятельности, чтению и читательской деятельности;

- осознание языка как основного средства человеческого общения, понимание важности общения как значимой составляющей жизни общества;

- восприятие русского языка как одной из основных национально-культурных ценностей русского народа, его значения в процессе получения школьного образования, осознание себя носителем этого языка;

- понимание того, что правильная устная и письменная речь является показателем индивидуальной культуры человека;

- способность к самооценке на основе наблюдения над собственной речью;

- основы российской гражданской идентичности, чувство гордости за свою Родину, российский народ, его язык, историю России, осознание своей этнической и национальной принадлежности; формирование ценностей многонационального российского общества; становление гуманистических и демократических ценностных ориентаций;

- уважительное отношение к иному мнению, истории и культуре других народов;

- понимание целостного, социально ориентированного взгляда на мир в его органичном единстве и разнообразии природы, народов, культур и религий; овладение начальными навыками адаптации в динамично изменяющемся и развивающемся мире;

- развитие самостоятельности и личной ответственности за свои поступки (так и окружающих людей), в том числе в информационной деятельности, на основе представлений о нравственных нормах и социальной справедливости;

- этические чувства — стыда, вины, совести, доброжелательности и эмоционально-нравственной отзывчивости, понимание и сопереживание чувствам других людей;

- чувство прекрасного и эстетических чувства на основе материалов курса русского языка;

- навыки сотрудничества с учителем, взрослыми, сверстниками в процессе выполнения совместной деятельности на уроке и вне урока;

- развитие мотивации к творческому труду (в проектной деятельности, к созданию собственных информационных объектов и др.), к работе на результат;

- установка на здоровый образ жизни и реализация её в реальном поведении и поступках, бережное отношение к материальным и духовным ценностям.

## МЕТАПРЕДМЕТНЫЕ РЕЗУЛЬТАТЫ

### Регулятивные УУД

Ученик научится:

- принимать и сохранять в памяти цели и задачи учебной деятельности; в сотрудничестве с учителем находить средства их осуществления и ставить новые учебные задачи; проявлять познавательную инициативу в учебном сотрудничестве;



- учитывать выделенные учителем ориентиры действия в новом учебном материале (в сотрудничестве с учителем, одноклассниками);

- планировать, контролировать и оценивать учебные действия в соответствии с поставленной задачей и условиями её реализации; определять наиболее эффективные способы достижения результата;

- выполнять действия по намеченному плану, а также по инструкциям, содержащимся в источниках информации (в заданиях учебника, в справочном материале учебника — в памятках); учитывать правило (алгоритм) в планировании и контроле способа решения;

- осуществлять итоговый и пошаговый контроль по результату, адекватно оценивать правильность выполнения действия и вносить необходимые коррективы в исполнение действия как по ходу его реализации, так и в конце действия;

- выполнять учебные действия в устной, письменной речи, во внутреннем плане;

- адекватно воспринимать оценку своей работы учителями, товарищами, другими лицами;

- понимать причины успеха/неуспеха учебной деятельности и способности конструктивно действовать даже в ситуациях неуспеха.

#### Познавательные УУД

Выпускник научится:

- использовать язык с целью поиска необходимой информации в различных источниках для выполнения учебных заданий (учебная, дополнительная литература, использование ресурсов библиотек и сети Интернет); пользоваться словарями и справочниками различных типов;

- записывать, фиксировать информацию с помощью инструментов информационных и коммуникационных технологий (далее – ИКТ);

- ориентироваться на разнообразие способов решения учебных задач, осуществлять выбор наиболее эффективных в зависимости от конкретной языковой или речевой задачи;

- использовать знаково-символические средства (в том числе модели, схемы, таблицы) представления информации для создания моделей изучаемых единиц языка, преобразовывать модели и схемы для решения учебных, практических и лингвистических задач;

- владеть навыками смыслового чтения текстов различных стилей и жанров в соответствии с конкретными целями и задачами; извлекать необходимую информацию из текста художественного или познавательного, анализировать и оценивать содержание, языковые особенности и структуру текста; передавать устно или письменно содержание текста;

- осознанно и произвольно строить речевое высказывание в соответствии с задачами коммуникации и составлять тексты в устной и письменной формах; выступать перед аудиторией одноклассников с небольшими сообщениями, используя аудио-, видео- и графическое сопровождение;

- осуществлять логические действия сравнения, анализа, синтеза, обобщения, классификации по родо-видовым признакам, устанавливать аналогии и причинно-следственные связи, строить рассуждение, подводить факты языка под понятие на основе выделения комплекса существенных признаков и их синтеза.

## Коммуникативные УУД

Выпускник научится:

- слушать и слышать собеседника, вести диалог;
- ориентироваться в целях, задачах, средствах и условиях общения;
- понимать необходимость ориентироваться на позицию партнёра в общении, учитывать различные мнения и координировать различные позиции в сотрудничестве с целью успешного участия в диалоге;
- строить понятные для партнёра высказывания; проявлять доброжелательное отношение к партнёру; осуществлять взаимный контроль в совместной деятельности, адекватно оценивать собственное поведение и поведение окружающих;

- признавать возможность существования различных точек зрения и права каждого иметь свою; излагать своё мнение и аргументировать свою точку зрения и оценку событий;

- стремиться к более точному выражению собственного мнения и позиции;

- договариваться и приходить к общему решению в совместной деятельности, в том числе в ситуации столкновения интересов;

- задавать вопросы, необходимые для организации собственной деятельности и сотрудничества с партнёром;

- выбирать адекватные языковые средства для успешного решения коммуникативных задач (диалог, устные монологические высказывания, письменные тексты) с учётом особенностей разных видов речи, ситуаций общения;

- строить монологическое высказывание с учётом ситуации общения и конкретной речевой задачи, выбирая соответствующие языковые средства, соблюдая нормы литературного языка и нормы «хорошей» речи (ясность, точность, содержательность, последовательность выражения мысли и др.);

- активно использовать речевые средства и средства ИКТ для решения коммуникативных и познавательных задач;

- применять приобретённые коммуникативные умения в практике свободного общения.

## ПРЕДМЕТНЫЕ РЕЗУЛЬТАТЫ

### Общие предметные результаты освоения программы

- Первоначальное представление о единстве и многообразии языкового и культурного пространства России, о языке как основе национального самосознания;

- осознание значения русского языка как национального языка русского народа, как государственного языка Российской Федерации и языка межнационального общения;

- представление о языке как основном средстве человеческого общения и явлении национальной культуры, о роли родного языка в жизни человека и общества;

- позитивное эмоционально-оценочное отношение к русскому языку, понимание значимости хорошего владения русским языком, его роли в дальнейшем образовании;

- овладение начальными представлениями о нормах русского языка (орфоэпических, лексических, грамматических), правилах речевого этикета (в объёме курса); использование этих норм для успешного решения коммуникативных задач в ситуациях учебной языковой деятельности и свободного общения; формирование сознательного отношения к качеству своей речи, контроля за ней;

- приобретение опыта ориентироваться в целях, задачах, средствах и условиях общения, выбирать адекватные языковые средства для решения коммуникативных задач;

- освоение первоначальных научных представлений об основных понятиях и правилах из области фонетики, графики, лексики, морфемики, морфологии, синтаксиса, орфографии (в объёме изучаемого курса), понимание взаимосвязи и взаимозависимости между разными сторонами языка;

- овладение учебными действиями с языковыми единицами: находить, опознавать, характеризовать, сравнивать, классифицировать основные единицы языка (звуки, буквы, слова, предложения), конструировать из этих единиц единицы более высокого уровня (слова, словосочетания, предложения, тексты), использовать эти действия для решения познавательных, практических и коммуникативных задач (в объёме изучаемого курса);

- овладение основами грамотного письма: основными орфографическими и пунктуационными умениями (в объёме изучаемого курса), умениями применять правила орфографии и правила постановки

знаков препинания при записи собственных и предложенных текстов, умение проверять написанное.

Предметные результаты освоения основных содержательных линий программы

Развитие речи

Освоение данного раздела распределяется по всем разделам курса.

Обучающийся научится:

- осознавать ситуацию общения: с какой целью, с кем и где происходит общение; выбирать адекватные языковые и неязыковые средства в соответствии с конкретной ситуацией общения;

- практическое овладение формой диалогической речи; овладение умениями ведения разговора (начать, поддержать, закончить разговор, привлечь внимание и др.);

- выражать собственное мнение, обосновывать его с учётом ситуации общения;

- использовать нормы речевого этикета в ситуациях учебного и бытового общения (приветствие, прощание, извинение, благодарность, обращение с просьбой), в том числе при обращении с помощью средств ИКТ;

- оценивать правильность (уместность) выбора языковых и неязыковых средств устного общения на уроке, в школе, быту, со знакомыми и незнакомыми, с людьми разного возраста;

- владеть монологической формой речи; умение под руководством учителя строить монологическое высказывание на определённую тему с использованием разных типов речи (описание, повествование, рассуждение);

- работать с текстом: определять тему и главную мысль текста, самостоятельно озаглавливать текст по его теме или главной мысли, выделять части текста (корректировать порядок предложений и частей текста), составлять план к заданным текстам;

- пользоваться самостоятельно памяткой для подготовки и написания письменного изложения учеником;

- письменно (после коллективной подготовки) подробно или выборочно передавать содержание повествовательного текста, предъявленного на основе зрительного и слухового восприятия, сохраняя основные особенности текста-образца; грамотно записывать текст; соблюдать требование каллиграфии при письме;

- сочинять письма, поздравительные открытки, объявления и другие небольшие тексты для конкретных ситуаций общения;

- составлять тексты повествовательного и описательного характера на основе разных источников (по наблюдению, по сюжетному рисунку, по репродукциям картин художников, по заданным теме и плану, опорным словам, на свободную тему, по пословице или поговорке, творческому воображению и др.);

- письменно сочинять небольшие речевые произведения освоенных жанров (например, записку, письмо, поздравление, объявление);

- проверять правильность своей письменной речи, исправлять допущенные орфографические и пунктуационные ошибки; улучшать написанное: добавлять и убирать элементы содержания, заменять слова на более точные и выразительные;

- пользоваться специальной, справочной литературой, словарями, журналами, Интернетом при создании собственных речевых произведений на заданную или самостоятельно выбранную тему.

Обучающийся получит возможность научиться:

- подробно и выборочно письменно передавать содержание текста;
- различать стилистические варианты языка при сравнении стилистически контрастных текстов (художественного и научного или делового, разговорного и научного или делового);

- создавать собственные тексты и корректировать заданные тексты с учётом точности, правильности, богатства и выразительности письменной речи; использовать в текстах синонимы и антонимы;

- анализировать последовательность своих действий при работе над изложениями и сочинениями и соотносить их с разработанным алгоритмом; оценивать правильность выполнения учебной задачи; соотносить собственный текст с исходным (для изложений) и с назначением, задачами, условиями общения (для самостоятельно составленных текстов);

- оформлять результаты исследовательской работы;
- редактировать собственные тексты, совершенствуя правильность речи, улучшая содержание, построение предложений и выбор языковых средств.

#### Система языка

Фонетика, орфоэпия, графика

Обучающийся научится:

- произносить звуки речи в соответствии с нормами языка;
- характеризовать звуки русского языка: гласные ударные — безударные; согласные твёрдые — мягкие, парные — непарные твёрдые — мягкие; согласные глухие — звонкие, парные — непарные звонкие и глухие; группировать звуки по заданному основанию;

- соблюдать нормы русского литературного языка в собственной речи и оценивать соблюдение этих норм в речи собеседников (в объёме орфоэпического словаря учебника);

- пользоваться орфоэпическим словарём при определении правильного произношения слова (или обращаться за помощью к другим орфоэпическим словарям русского языка или к учителю, родителям и др.);

- различать звуки и буквы;
- классифицировать слова с точки зрения их звуко-буквенного состава по самостоятельно определённым критериям;

- знать последовательность букв в русском алфавите, пользоваться алфавитом для упорядочивания слов и поиска нужной информации;

- пользоваться при письме небуквенными графическими средствами: пробелом между словами, знаком переноса, красной строки (абзаца), пунктуационными знаками (в пределах изученного).

Обучающийся получит возможность научиться:

- выполнять (устно и письменно) звуко-буквенный разбор слова самостоятельно по предложенному в учебнике алгоритму; оценивать правильность проведения звуко-буквенного разбора слова (в объёме изучаемого курса);

Лексика

Освоение данного раздела распределяется по всем разделам курса.

Обучающийся научится:

- осознавать, что понимание значения слова — одно из условий умелого его использования в устной и письменной речи;

- выявлять в речи слова, значение которых требует уточнения;

определять значение слова по тексту или уточнять с помощью толкового словаря, Интернета и др.;

- распознавать среди предложенных слов синонимы, антонимы, омонимы, фразеологизмы, устаревшие слова (простые случаи);

- подбирать к предложенным словам антонимы и синонимы;

- понимать этимологию мотивированных слов-названий;

- выбирать слова из ряда предложенных для успешного решения коммуникативных задач;

- подбирать синонимы для устранения повторов в тексте;

- находить в художественном тексте слова, употреблённые в переносном значении, а также эмоционально-оценочные слова, эпитеты, сравнения, олицетворения (без терминологии); оценивать уместность употребления этих слов в речи;

- пользоваться словарями при решении языковых и речевых задач.

Обучающийся получит возможность научиться:

- оценивать уместность использования слов в устной и письменной речи;



- подбирать антонимы для точной характеристики предметов при их сравнении;

- иметь представление о заимствованных словах; осознавать один из способов пополнения словарного состава русского языка иноязычными словами;

- работать с разными словарями;

- приобретать опыт редактирования предложения (текста).

Состав слова (морфемика)

Обучающийся научится:

- различать изменяемые и неизменяемые слова;

- различать однокоренные слова среди других (неоднокоренных) слов (форм слов, слов с омонимичными корнями, синонимов);

- находить в словах окончание, основу (в простых случаях), корень, приставку, суффикс, (постфикс -ся), соединительные гласные в сложных словах, овладение алгоритмом опознавания изучаемых морфем;

- находить корень в однокоренных словах с чередованием согласных в корне;

- узнавать сложные слова (типа вездеход, вертолёт и др.), выделять в них корни; находить соединительные гласные (интерфиксы) в сложных словах;

- сравнивать, классифицировать слова по их составу;

- соотносить слова с предъявляемыми к ним моделями, выбирать из предложенных слов слово, соответствующее заданной модели, составлять модель заданного слова;

- самостоятельно подбирать слова к заданной модели;

- понимать значения, вносимые в слово суффиксами и приставками (простые случаи); образовывать слова с этими морфемами для передачи соответствующего значения;

- образовывать слова (разных частей речи) с помощью приставки или суффикса или с помощью и приставки и суффикса).

Обучающийся получит возможность научиться:

- понимать роль каждой из частей слова в передаче лексического значения слова;
- понимать смысловые, эмоциональные, изобразительные возможности суффиксов и приставок;
- узнавать образование слов с помощью суффиксов или приставок;
- разбирать самостоятельно (устно и письменно) по составу слова с однозначно выделяемыми морфемами в соответствии с предложенным в учебнике алгоритмом;
- подбирать однокоренные слова и формы одного и того же слова с целью проверки изучаемых орфограмм в корне слова, использовать знание графического образа приставок и суффиксов для овладения правописанием слов с этими приставками и суффиксами (при изучении частей речи).

Морфология

Обучающийся научится:

- определять принадлежность слова к определённой части речи по комплексу освоенных признаков; классифицировать слова по частям речи;
- распознавать части речи на основе усвоенных признаков (в объёме программы);
- пользоваться словами разных частей речи и их формами в собственных речевых высказываниях;
- выявлять роль и значение слов частей речи в речи;
- определять грамматические признаки имён существительных — род, склонение, число, падеж;
- определять грамматические признаки имён прилагательных — род (в единственном числе), число, падеж; изменять имена прилагательные по падежам;
- определять грамматические признаки личного местоимения в начальной форме — лицо, число, род (у местоимений 3-го лица в единственном числе); иметь представление о склонении личных

местоимений; использовать личные местоимения для устранения неоправданных повторов; правильно употреблять в речи формы личных местоимений;

- распознавать неопределённую форму глагола; определять грамматические признаки глаголов — время, число, род (в прошедшем времени в единственном числе), лицо (в настоящем и будущем времени); изменять глаголы в настоящем и будущем времени по лицам и числам (спрягать); изменять глаголы в прошедшем времени в единственном числе по родам; иметь представление о возвратных глаголах;

- определять грамматические признаки личного местоимения в начальной форме — лицо, число, род (у местоимений 3-го лица в единственном числе); иметь представление о склонении личных местоимений, изменять личные местоимения по падежам; использовать личные местоимения для устранения неоправданных повторов; правильно употреблять в речи личные местоимения;

- распознавать наречия как части речи; понимать их роль и значение в речи;

- различать наиболее употребительные предлоги и определять их роль при образовании падежных форм имён существительных и местоимений;

- понимать роль союзов и частицы не в речи;

- подбирать примеры слов и форм слов разных частей речи.

Обучающийся получит возможность научиться:

- разграничивать самостоятельные и служебные части речи;

- сравнивать и сопоставлять признаки, присущие изучаемым частям речи; находить в тексте слова частей речи по указанным морфологическим признакам; классифицировать части речи по наличию или отсутствию освоенных признаков;

- различать смысловые и падежные вопросы имён существительных;

- склонять личные местоимения, соотносить личное местоимение в косвенном падеже с его начальной формой, распознавать падеж личного местоимения в предложении и тексте;

- различать родовые и личные окончания глагола;

- наблюдать за словообразованием имён существительных, имён прилагательных, глаголов;

- проводить полный морфологический разбор имён существительных, имён прилагательных, глаголов по предложенному в учебнике алгоритму, оценивать правильность проведения морфологического разбора;

- находить в тексте личные местоимения, наречия, числительные, возвратные глаголы, предлоги вместе с личными местоимениями, к которым они относятся, союзы и, а, но, частицу не при глаголах;

- находить и исправлять в устной и письменной речи речевые ошибки и недочёты в употреблении изучаемых форм частей речи.

## Синтаксис

Обучающийся научится:

- различать предложение, словосочетание и слово;

- устанавливать в словосочетании связь главного слова с зависимым при помощи вопросов;

- составлять из заданных слов словосочетания, учитывая их связь по смыслу и по форме;

- устанавливать при помощи смысловых вопросов связь между словами в предложении; отражать её в схеме;

- соотносить предложения со схемами, выбирать предложение, соответствующее схеме;

- классифицировать предложения по цели высказывания и по эмоциональной окраске (по интонации);

- выделять из потока речи предложения, оформлять их границы;

- находить главные (подлежащее и сказуемое) и второстепенные члены предложения (без деления на виды); выделять из предложения словосочетания;

- распознавать предложения с однородными членами, находить в них однородные члены; использовать интонацию при перечислении однородных членов предложения;

- составлять предложения с однородными членами и использовать их в речи; при составлении таких предложений пользоваться бессоюзной связью и союзами и, а, но.

Обучающийся получит возможность научиться:

- различать простое предложение с однородными членами и сложное предложение;

- находить в предложении обращение;

- выполнять в соответствии с предложенным в учебнике алгоритмом разбор простого предложения (по членам предложения, синтаксический), оценивать правильность разбора.

Орфография и пунктуация

Обучающийся научится:

а) применять ранее изученные правила правописания:

- раздельное написание слов;

- сочетания жи—ши, ча—ща, чу—щу в положении под ударением;

- сочетания чк—чн, чт, нч, щн и др.;

- перенос слов;

- прописная буква в начале предложения, именах собственных;

- проверяемые безударные гласные в корне слова;

- парные звонкие и глухие согласные в корне слова;

- непроизносимые согласные;

- непроверяемые гласные и согласные в корне слова, в том числе с удвоенными согласными (перечень см. в словаре учебника);

• гласные и согласные в неизменяемых на письме приставках и суффиксах;

• разделительные мягкий (ь) и твёрдый (ъ) знаки;

• мягкий знак (ь) после шипящих на конце имён существительных (речь, брошь, мышь);

• соединительные о и е в сложных словах (самолёт, вездеход);

• е и и в суффиксах имён существительных (ключик — ключика, замочек — замочка);

• безударные падежные окончания имён существительных (кроме существительных на -мя, -ий, -ье, -ия, -ов, -ин);

• безударные падежные окончания имён прилагательных;

• раздельное написание предлогов с личными местоимениями; раздельное написание частицы не с глаголами;

• мягкий знак (ь) после шипящих на конце глаголов в форме 2-ого лица единственного числа (читаешь, пишешь);

• мягкий знак (ь) в глаголах в сочетании -ться;

• безударные личные окончания глаголов;

• раздельное написание предлогов с другими словами;

• знаки препинания в конце предложения: точка, вопросительный и восклицательный знаки;

• знаки препинания (запятая) в предложениях с однородными членами;

б) подбирать примеры с определённой орфограммой;

в) осознавать место возможного возникновения орфографической ошибки;

г) обнаруживать орфограммы по освоенным опознавательным признакам в указанных учителем словах (в объёме изучаемого курса);

д) определять разновидности орфограмм и соотносить их с изученными правилами;

е) пользоваться орфографическим словарём учебника как средством

самоконтроля при проверке написания слов с непроверяемыми орфограммами;

ж) безошибочно списывать текст объёмом 80—90 слов);

з) писать под диктовку тексты объёмом 75—80 слов в соответствии с изученными правилами правописания;

и) проверять собственный и предложенный текст, находить и исправлять орфографические и пунктуационные ошибки.

Обучающийся получит возможность научиться:

а) применять правила правописания:

- соединительные о и е в сложных словах (самолёт, вездеход);
- е и и в суффиксах -ек, -ик;
- запятая при обращении;
- запятая между частями в сложном предложении;

б) объяснять правописание безударных падежных окончаний имён существительных (кроме существительных на -мя, -ий, -ье, -ия, -ов, -ин);

в) объяснять правописание безударных падежных имён прилагательных;

г) объяснять правописание личных окончаний глагола;

д) объяснять написание сочетаний -ться и -тся в глаголах;

е) применять разные способы проверки правописания слов: изменение формы слова, подбор однокоренных слов, подбор слов с ударной морфемой, знание фонетических особенностей орфограммы, использование орфографического словаря;

ж) при составлении собственных текстов, во избежание орфографических или пунктуационных ошибок, использовать помощь взрослого или словарь, пропуск орфограммы или пунктограммы.

#### Формы и средства контроля

Раздел / тема работы	Количество работ	Виды работ
Букварный период «Буквы»	1	Итоговая контрольная работа
Повторение «Алфавит»	1	Диктант

Повторение	1	Контрольное списывание
Звуки и буквы «Звуки и буквы»	2	Проверочный диктант

### 3. Содержание тем учебного предмета

1 КЛАСС (207 ч)

Добукварный период (31ч)

Речь (устная и письменная) - общее представление. Предложение и слово. Членение речи на предложения, предложения на слова, слова на слоги с использованием графических схем. Слог, ударение. Деление слов на слоги; ударение в словах (выделение голосом, длительное и более сильное произнесение одного из слогов в слове), определение количества слогов в слове. Звуки и буквы. Представление о звуке, различение на слух и при произношении гласных и согласных (твердых и мягких, глухих и звонких) звуков: отсутствие или наличие преграды в полости рта, наличие или отсутствие голоса, слогообразующая роль гласных. Выделение в словах отдельных звуков (гласных и согласных), слого-звуковой анализ слов (установление количества звуков в слове, их характера, последовательности), выделение ударных слогов, соотнесение слышимого и произносимого слова со схемой-моделью, отражающей его слого-звуковую структуру.

Самостоятельный подбор слов с заданным звуком, нахождение соответствия между произносимыми (а впоследствии и читаемыми) словами и предъявленными слого-звуковыми схемами-моделями. Знакомство с буквами а, о, и, ы, у, узнавание букв по их характерным признакам (изолированно и в составе слова, в различных позициях), правильное соотнесение звуков и букв.

БУКВАРНЫЙ ПЕРИОД (130 ч)

I. Обучение чтению (53ч)



Согласные и гласные звуки и буквы, ознакомление со способами обозначения твердости и мягкости согласных. Чтение слогов-слияний с ориентировкой на гласную букву, чтение слогов с изученными буквами. Составление из букв и слогов разрезной азбуки слов (после предварительного слога-звукового анализа, а затем и без него), их чтение. Постепенное обучение осознанному, правильному и плавному слоговому чтению вслух отдельных слов, коротких предложений и небольших текстов, доступных детям по содержанию, на основе правильного и относительно быстрого узнавания букв, определения ориентиров в читаемом слове, места ударения в нем. Знакомство с правилами гигиены чтения.

## II. Обучение письму (67ч)

Знакомство с начертанием всех больших (заглавных) и маленьких (строчных) букв, основными типами их соединений. Обозначение звуков соответствующими буквами рукописного шрифта. Выработка связного и ритмичного написания букв и их соединений в словах, правильное расположение букв и слов на строке. Запись слов и предложений после предварительного их слога-звукового разбора с учителем, а затем и самостоятельно.

Списывание слов и предложений с образцов (сначала с рукописного, а затем с печатного текста). Проверка написанного при помощи сличения с текстом-образцом и послогового орфографического чтения написанных слов. Письмо под диктовку слов, написание которых не расходится с произношением, и предложений. Правильное оформление написанных предложений (большая буква в начале предложения, точка в конце). Выработка умения писать большую букву в именах людей и кличках животных. Привлечение внимания детей к словам, написание которых расходится с произношением (безударные гласные, сочетания жи - ши, ча - ща, чу - щу). Знакомство с правилами гигиены письма.

## III. Развитие устной речи (10ч)

Звуковая культура речи. Развитие у детей внимания к звуковой стороне

слышимой речи (своей и чужой), слуховой памяти и речевого аппарата. Совершенствование общих речевых навыков: обучение неторопливому темпу и ритму речи, правильному речевому дыханию, умеренной громкости и правильному интонированию.

Совершенствование произношения слов, особенно сложных по слоговой структуре, в соответствии с нормами орфоэпии, с соблюдением ударения. Правильное произнесение всех звуков родного языка, особенно различение на слух, верное употребление сходных звуков, наиболее часто смешиваемых детьми: л - р, с - з, щ - ж, п - б, с - ш и т. д. (изолированное произнесение в словах, фразах и скороговорках).

Исправление недостатков произнесения некоторых звуков, обусловленных отклонениями в речевом развитии детей.

Работа над словом. Уточнение, обогащение и активизация словаря детей. Правильное употребление слов - названий предметов, признаков, действий и объяснение их значения. Объединение и различие по существенным признакам предметов, правильное употребление видовых и родовых слов-названий. Умение быстро находить нужное слово, наиболее точно выражающее мысль, приводя его в грамматически верное сочетание с другими словами. Воспитание чуткости к смысловым оттенкам слов, различие и понимание простейших случаев многозначности слов, омонимии, подбор синонимов и антонимов (без использования терминов). Обучение пониманию образных выражений в художественном тексте.

Выработка умений пользоваться словом в правильной грамматической форме, борьба с засорением речи нелитературными словами (диалектизмами, просторечиями).

Работа над предложением и связной устной речью. Совершенствование речевых умений, полученных детьми до школы. Обдумывание предстоящего ответа на вопросы учителя, точное его формулирование, использование в ответе предложений различного типа.

Пересказ знакомой сказки или небольшого рассказа без пропусков,

повторений и перестановок частей текста (по вопросам учителя).

Составление по картинке или серии картинок определенного количества предложений, объединенных общей темой, или небольшого рассказа с соблюдением логики развития сюжета.

Ответы на вопросы по прочитанным предложениям и текстам.

Рисование с помощью учителя словесной картинке с использованием нескольких прочитанных слов, объединенных ситуативно. Дополнение сюжета, самостоятельное придумывание событий, предшествующих изображенным или последующих.

Составление рассказов о простых случаях из собственной жизни по аналогии с прочитанным, по сюжету, предложенному учителем.

Развернутое объяснение загадок, заучивание наизусть стихотворений, потешек, песенок, считалок и воспроизведение их с соблюдением интонации, диктуемой содержанием.

Развитие грамматически правильной речи детей, ее точности, полноты, эмоциональности, последовательности и содержательности при изложении собственных рассказов и при пересказе текста.

#### ПОСЛЕБУКВАРНЫЙ ПЕРИОД (46 ч)

Обобщение, систематизация, закрепление знаний, умений и навыков, приобретенных в процессе обучения грамоте.

1. Круг произведений для чтения. Чтение небольших художественных произведений А. Пушкина, Л. Толстого, А. Н. Толстого, Б. Житкова, К. Чуковского, С. Маршака, В. Осеевой, С. Михалкова, А. Барто о природе, о детях, о труде, о Родине и т. д., Н. Носова, И. Сладкова, Ш. Перро, Л. Муур; стихов А. Фета, А. Майкова, В. Жуковского, А. К. Толстого и др.; совершенствование навыка чтения.

Первоначальное знакомство детей с различными литературными жанрами (стихи, рассказы, сказки; потешки, загадки, пословицы и др.)

Сопоставление текстов художественных и научно-популярных, стихов и рассказов; наблюдение над выразительными средствами языка и структурой

текстов (с помощью учителя). Совместное (коллективное и в группе), индивидуальное и семейное чтение произведений классиков отечественной и зарубежной литературы.

2. Развитие способности полноценного восприятия художественных произведений. Развитие внимания к образному слову в художественном тексте, умения чувствовать, понимать и ценить выразительность слова. Формирование умения понимать образные выражения на основе сопоставления двух рядов представлений: реальных (непосредственных) и художественно-образных, развитие способности чувствовать мелодику языка, звукопись, ритм, рифму стиха. Воспитание эмоционально-эстетического восприятия художественных произведений; развитие интереса к творчеству писателей. Развитие воображения, фантазии и творческих способностей учащихся.

3. Развитие способностей воспринимать красоту окружающего мира в процессе общения с природой, миром материальной культуры и искусством. Пробуждение у детей потребности записывать свои впечатления и литературные тексты в альбомы и красочно оформлять их. Обогащение эмоций школьников с помощью включения в уроки фонозаписи литературных произведений.

4. Развитие умения читать текст выразительно, передавать свое отношение к прочитанному. Умение читать стихи, скороговорки с различными подтекстами, интонацией.

## СИСТЕМАТИЧЕСКИЙ КУРС (560 ч)

### 1 КЛАСС (50 ч)

#### Наша речь (2 ч)

Язык и речь. Виды речи.

Русский язык – родной язык русского народа.

#### Текст, предложение, диалог (3 ч)

Текст (общее представление). Смысловая связь предложений в тексте.

Заголовок текста.

Предложение как группа слов, выражающая законченную мысль. Выделение предложения из речи.

Установление связи слов в предложении.

Диалог. Знаки препинания в конце предложения (точка, вопросительный, восклицательный знаки).

Предложение как группа слов, выражающая законченную мысль

Слова, слова, слова... (4 ч)

Слово. Роль слов в речи.

Слова-названия предметов и явлений, слова-названия признаков предметов, слова-названия действий предметов.

Тематические группы слов. Вежливые слова.

Слова однозначные и многозначные (общее представление). Слова, близкие и противоположные по значению.

Словари учебника: толковый, близких и противоположных по значению слов.

Слово и слог. Ударение. (6 ч)

Слово и слог. Слог как минимальная произносительная единица (общее представление). Деление слов на слоги.

Перенос слов. Правила переноса слов (первое представление).

Ударение (общее представление). Способы выделения ударения.

Словообразующая роль ударения. Зависимость значения слова от ударения.

Звуки и буквы (34 ч)

Звуки и буквы. Смыслоразличительная роль звуков и букв в слове.

Русский алфавит, или Азбука. Значение алфавита.

Использование алфавита при работе со словарями.

Гласные звуки. Буквы, обозначающие гласные звуки.

Буквы е, ё, ю, я и их функции в слове.

Слова с буквой э.

Ударные и безударные гласные звуки. Произношение ударного гласного

звука в слове и его обозначение на письме.

Произношение безударного гласного звука в слове и его обозначение на письме. Особенности проверяемых и проверочных слов.

Правило обозначения буквой безударного гласного звука в двусложных словах.

Способы проверки написания буквы, обозначающей безударный гласный звук (изменение формы слова).

Согласные звуки. Буквы, обозначающие согласные звуки.

Слова с удвоенными согласными. Буквы й и и.

Твёрдые и мягкие согласные звуки. Согласные парные и непарные по твёрдости- мягкости.

Буквы для обозначения твёрдых и мягких согласных звуков. Обозначение мягкости согласных звуков на письме буквами и, е, ё, ю, я, ь.

Мягкий знак как показатель мягкости согласного звука. Использование на письме мягкого знака как показателя мягкости предшествующего согласного звука в конце слова и в середине слова перед согласным.

Согласные звонкие и глухие. Звонкие и глухие согласные на конце слова.

Произношение парного по глухости – звонкости согласного звука на конце слова и его обозначение буквой на письме.

Правило обозначения буквой парного по глухости – звонкости согласного звука на конце слова в двусложных словах.

Особенности проверяемых и проверочных слов.

Способы проверки написания буквы. Обозначающей парный по глухости – звонкости согласный звук (изменение формы слова).

Шипящие согласные звуки. Буквы шипящих согласных звуков: непарных твёрдых ж, ш; непарных мягких ч, щ.

Проект «Скороговорки».

Буквосочетания ЧК, ЧН, ЧТ.

Правило правописания сочетаний чн, чк, чт.

Буквосочетания ЖИ- ШИ, ЧА- ЩА, ЧУ- ЩУ.

Правило правописания сочетаний жи – ши, ча – ща, чу – щу.

Заглавная буква в словах. Заглавная буква в именах, фамилиях, отчествах, кличках животных, названиях городов и т.д.

Проект «Сказочная страничка».

Повторение (1 ч)

**2 класс (170 ч)**

Наша речь (3ч)

Виды речи. Язык и речь, их значение в жизни людей.

Речь устная, письменная, внутренняя.

Характеристика человека по его речи.

Диалог и монолог.

Текст (4 ч)

Текст. Признаки текста: целостность. Связность, законченность.

Тема и главная мысль текста.

Заглавие.

Части текста. Построение текста: вступление, основная часть, заключение.

Развитие речи: составлении рассказа по рисунку, данному началу и опорным словам.

Предложение (12 ч)

Предложение. Предложение как единица речи, его назначение и признаки: законченность мысли, связь слов в предложении.

Наблюдение над значением предложений, различных по цели высказывания.

Знаки препинания конца предложения (точка, вопросительный, восклицательный знаки).

Члены предложения. Главные члены предложения. Второстепенные члены предложения.

Подлежащее и сказуемое – главные члены предложения.

Распространённые и нераспространённые предложения. Связь слов в предложении.

Развитие речи: Коллективное составление рассказа по репродукции картины

И.С.Остроухова «Золотая осень».

Формирование чувства прекрасного в процессе анализа репродукции пейзажной картины художника И.С.Остроухова в «Картинной галерее» учебника.

Проверочная работа.

Слова, слова, слова...(18 ч)

Слово и его значение. Номинативная функция слова. Слово как общее название многих однородных предметов.

Однозначные и многозначные слова.

Прямое и переносное значение слов.

Развитие речи.

Наблюдение над переносным значением слов как средством создания словесно-художественных образов.

Работа с толковым и орфографическим словарями.

Синонимы и антонимы. Расширение представлений о предметах и явлениях окружающего мира через лексику слов.

Работа со словарями синонимов и антонимов.

Развитие речи. Изложение текста по данным к нему вопросам.

Однокоренные слова. Родственные слова. Корень слова.

Различие родственных слов и синонимов, родственных слов и слов с омонимичными корнями.

Выделение корня в однокоренных словах.

Единообразное написание корня в однокоренных словах.

Формирование умения выполнять логические действия: анализ, сравнение, обобщение.

Слог. Ударение. Перенос слова. Слог как минимальная произносительная единица.

Слогообразующая роль гласных звуков.

Ударение. Словесное и логическое ударение в предложении.

Слогообразующая функция ударения.



Работа с орфоэпическим словарём. Орфоэпические нормы современного русского литературного языка.

Перенос слов по слогам. Правила переноса части слова с одной строки на другую.

Формирование чувства ответственности за братьев наших меньших, попавших в беду, готовность прийти им на помощь.

Проверочная работа.

Развитие речи. Составление рассказа по серии сюжетных рисунков, вопросам и опорным словам.

Звуки и буквы (59 ч)

Звуки и буквы (повторение-1 ч). Различие звуков и букв. Звуки и их обозначение буквами на письме.

Русский алфавит, или Азбука. Значение алфавита.

Употребление прописной (заглавной) буквы.

Использование алфавита при работе со словарями.

Развитие речи. Коллективное составление рассказа по репродукции картины.

Проверочная работа.

Гласные звуки. Признаки гласного звука.

Буквы, обозначающие гласные звуки.

Буквы е, ё, ю, я и их функции в слове.

Развитие речи. Работа с текстом. Запись ответов на вопросы к тексту.

Правописание слов с безударным гласным в корне. Произношение ударного гласного звука в корне слова и его обозначение на письме.

Произношение безударного гласного звука в корне слова и его обозначение на письме.

Особенности проверяемых и проверочных слов.

Способы проверки написания буквы, обозначающей безударный гласный звук в корне слова.

Представление об орфограмме.

Проверяемые и непроверяемые орфограммы.

Слова с непроверяемой буквой безударного гласного звука.

Проверочный диктант.

Развитие речи. Коллективное составление рассказа по репродукции картины.

Согласные звуки. Признаки согласного звука.

Развитие речи. Восстановление деформированного текста по рисунку.

Согласный звук [й] и буква «и краткое».

Слова с удвоенными согласными. Произношение и написание слов с удвоенными согласными.

Развитие речи. Коллективное составление рассказа по репродукции картины и опорным словам.

Проект «И в шутку и всерьёз».

Твёрдые и мягкие согласные звуки и буквы для их обозначения.

Обозначение мягкости согласных звуков на письме буквами е, ё, и, ю, ь.

Формирование бережного отношения к материальным ценностям, к тому, что создано трудом человека, на основе текстов учебника.

Мягкий знак (ь). Правописание мягкого знака на конце и в середине слова перед другими согласными.

Правописание слов с мягким знаком на конце и в середине перед согласным.

Развитие речи. Работа с текстом. Составление ответов на вопросы к тексту.

Проект «Пишем письмо».

Правописание буквосочетаний с шипящими звуками. Буквосочетания чк, чн, чт, щн, нч.

Орфоэпические нормы произношения слов с сочетаниями чн, чт.

Правописание сочетаний чк, чн, чт, щн, нч. Развитие речи. Работа с текстом.

Проект «Рифма».

Буквосочетания жи-ши, ча-ща, чу-щу.

Правописания буквосочетаний жи-ши, ча-ща, чу-щу.

Проверочный диктант.

Развитие речи. Работа с предложением и текстом.

Звонкие и глухие согласные звуки. Звонкие и глухие согласные звуки и их

обозначение буквами.

Правописание слов с парным по глухости-звонкости согласным на конце и перед согласным. Произношение парного по глухости-звонкости согласного звука на конце слова и в корне перед согласным и его обозначение буквой на письме.

Особенности проверяемых и проверочных слов.

Способы проверки написания буквы, обозначающей парный по глухости-звонкости согласный звук на конце слова или перед согласным в корне.

Формирование умений ставить перед собой орфографическую задачу при написании слов, определять пути её решения, решать её в соответствии с изученным правилом.

Обобщение знаний об изученных правилах письма. Правописание гласных и согласных в корне слова.

Сопоставление правил обозначения буквами гласного звука в безударном слове корня и парных по глухости-звонкости согласных на конце слова и в корне перед согласным. Фонетический разбор слова.

Проверочный диктант.

Развитие речи. Составление поздравительной открытки; письменное изложение текста по вопросам.

Разделительный мягкий знак. Использование на письме разделительного мягкого знака.

Правило написания разделительного мягкого знака в словах.

Развитие речи. Составление устного рассказа по серии рисунков.

Проверочная работа.

Части речи (58 ч)

Части речи. Соотнесение слов-названий, вопросов, на которые они отвечают, с частями речи.

Формирование умений работать с графической информацией.

Имя существительное. Имя существительное как часть речи.

Расширение представлений о предметах и явлениях окружающего мира через

ознакомление с именами существительными, обозначающими эти предметы и явления.

Одушевлённые и неодушевлённые имена существительные.

Формирование представлений о профессиях и людях труда.

Собственные и нарицательные имена существительные. Заглавная буква в именах собственных.

Развитие познавательного интереса к происхождению имён и фамилий, истории названия своего города (посёлка).

Развитие речи. Составление устного рассказа по репродукции картины.

Составление рассказа по личным наблюдениям и вопросам.

Число имён существительных. Изменение существительных по числам.

Синтаксическая функция имени существительного в предложении.

Обобщение знаний об имени существительном.

Формирование первоначальных представлений о разборе имени существительного как части речи.

Развитие логических действий анализа, сравнения, классификации, дифференциации, доказательства при определении признаков имени существительного.

Развитие речи. Работа с текстом. Подробное изложение повествовательного текста по данным вопросам.

Проверочная работа.

Глагол . Глагол как часть речи и употребление его в речи. Синтаксическая функция глагола в предложении.

Формирование представлений об обязанностях по дому, которые могут выполнять мальчики и девочки на основе рисунков в учебнике.

Развитие речи. Составление рассказа по репродукции картины художника.

Число глагола. Изменение глаголов по числам.

Правописание частицы не с глаголом.

Обобщение знаний о глаголе.

Развитие речи. Восстановление текста с нарушенным порядком

предложений.

Текст – повествование и роль в нём глаголов. Понятие о тексте-повествовании.

Роль глаголов в тексте-повествовании.

Развитие речи. Составление текста-повествования на предложенную тему.

Проверочная работа.

Имя прилагательное. Имя прилагательное как часть речи.

Связь имени прилагательного с именем существительным.

Синтаксическая функция имени прилагательного в предложении.

Формирование чувства уважения к русскому языку, гордости за русский язык.

Сравнение как одно из выразительных средств языка.

Единственное и множественное число имён прилагательных. Изменение имён прилагательных по числам.

Зависимость формы числа имени прилагательного от формы числа имени существительного.

Воспитание чувства уважения к родным, к маме на основе анализа текстов о маме. Литературные нормы употребления в речи таких слов и их форм, как кофе, мышь, фамилия, шампунь и др. Обобщение знаний об имени прилагательном.

Проверочная работа.

Текст-описание и роль в нём имён прилагательных. Понятие о тексте-описании.

Роль прилагательных в тексте-описании.

Развитие речи. Составление текста-описания на основе личных наблюдений (описание домашнего животного либо комнатного растения).

Составление текста-описания натюрморта по репродукции картины Ф.П.Толстого «Букет цветов, бабочка и птичка».

Местоимение. Местоимение личное как часть речи (общее представление).

Развитие речи. Редактирование текста с повторяющимися именами

существительными.

Составление текста из предложений с нарушенной последовательностью повествования.

Составление по рисункам текста-диалога.

Текст –рассуждение. Структура текста-рассуждения.

Развитие речи. Работа с текстом.

Проверочная работа.

Предлоги. Роль предлогов в речи.

Ознакомление с наиболее употребительными предлогами.

Функция предлогов.

Правописание предлогов с именами существительными.

Развитие речи. Редактирование текста; восстановление деформированного повествовательного текста.

Проверочная работа.

Проект «В словари – за частями речи!»

Контрольный диктант.

Повторение (16 )

### **3 КЛАСС(170 часов)**

#### **Язык и речь (2 ч)**

Виды речи. Речь, её назначение. Речь - отражение культуры человека. Язык, его назначение и его выбор в соответствии с целями и условиями общения.

Формирование представлений о языке как основе национального самосознания.

Развитие речи. Составление текста по рисунку.

Текст. Предложение. Словосочетание (14 ч)

Признаки текста: смысловая связь предложений в тексте, законченность, тема, основная мысль.

Построение текста: вступление, основная часть, заключение.

Типы текстов: повествование, описание, рассуждение.

Формирование навыка смыслового чтения текста различных стилей и

жанров в соответствии с учебными целями и задачами.

Предложение (повторение и углубление представлений о предложении и диалоге).

Виды предложений по цели высказывания (повествовательные, вопросительные, побудительные) и по интонации (восклицательные и невосклицательные).

Знаки препинания в конце предложений.

Формирование внимательного отношения к окружающим. Сведения из истории главного города России - Москвы; развитие на их основе чувства патриотизма.

Предложения с обращением (общее представление).

Состав предложения (повторение и углубление представлений).

Главные и второстепенные члены предложения (без терминов и названий).

Распространённые и нераспространённые предложения.

Формирование навыков работы с графической и текстовой информацией (таблицы и памятки).

Разбор предложения по членам.

Простое и сложное предложения (общее представление).

Запятая внутри сложного предложения.

Связь слов в словосочетании. Определение в словосочетании главного и зависимого слов при помощи вопроса.

Развитие речи

Составление небольшого рассказа по репродукции картины.

Составление предложений (и текста) из деформированных слов, а также по рисунку, по заданной теме, по модели.

Слово в языке и речи (19 ч)

Лексическое значение слова (повторение и углубление представлений о слове).

Номинативная функция слова, понимание слова как единства звучания и

значения; однозначные и многозначные слова, слова в прямом и переносном значении; синонимы, антонимы.

Работа с толковым словарём, словарём синонимов и антонимов.

Использование омонимов в речи.

Работа со словарём омонимов.

Слово и словосочетание.

Значение фразеологизмов и их использование в речи.

Работа со словарём фразеологизмов.

Развитие интереса к происхождению слов, к истории возникновения фразеологизмов.

Обобщение и углубление представлений об изученных частях речи (имени существительном, имени прилагательном, глаголе, местоимении) и их признаках.

Формирование умений видеть красоту и образность слов русского языка в пейзажных зарисовках текста.

Имя числительное (общее представление).

Обобщение и уточнение представлений об однокоренных (родственных) словах, о корне слова.

Слово и слог. Звуки и буквы (обобщение и углубление представлений).

Слог, звуки и буквы. Гласные звуки и буквы для их обозначения.

Правописание слов с ударными (сочетания жи-ши, ча-ща, чу-щу) и безударными гласными в корне.

Согласные звуки и буквы для их обозначения. Правописание слов с парными по глухости-звонкости согласными звуками на конце слова и перед согласными в корне.

Мягкий разделительный знак (ь). Правописание слов с мягким разделительным знаком.

Формирование установки на здоровый образ жизни (соблюдение правил дорожного движения при переходе улицы).

Развитие речи



Подробное изложение с языковым анализом текста, по вопросам или коллективно составленному плану. Составление предложений и текста по репродукции картины.

Состав слова (16 ч)

Корень слова. Однокоренные слова.

Чередование согласных в корне.

Сложные слова.

Развитие интереса к истории языка, изменениям, происходящим в нём.

Формы слова. Окончание.

Значение приставки и суффикса в слове. Основа слова. Разбор слова по составу. Знакомство со словообразовательным словарём.

Изменяемые и неизменяемые слова, их употребление в речи. Разбор слова по составу. Формирование навыка моделирования слов.

Развитие речи

Сочинение по репродукции картины.

Редактирование предложений с неуместным употреблением в них однокоренных слов. Подробное изложение повествовательного текста с языковым анализом.

Правописание частей слова (29 ч)

Общее представление о правописании слов с орфограммами в значимых частях слова.

Формирование умений ставить перед собой орфографическую задачу, определять пути её решения, решать её в соответствии с изученным правилом. Формирование умений планировать учебные действия при решении орфографической задачи.

Правописание слов с безударными гласными в корне.

Слова старославянского происхождения и их «следы» в русском языке.

Формирование уважительного отношения к истории языка.

Правописание слов с парными по глухости-звонкости согласными на конце

слов и перед согласными в корне.

Правописание слов с непроизносимыми согласными в корне.

Правописание слов с удвоенными согласными.

Правописание суффиксов и приставок.

Правописание приставок и предлогов.

Правописание слов с разделительным твёрдым знаком (ъ).

Развитие речи

Составление текста по репродукции картины.

Изложение повествовательного деформированного текста по самостоятельно составленному плану.

Составление объявления.

Части речи (76 ч)

Части речи: имя существительное, имя прилагательное, имя числительное, местоимение, глагол, предлог, частица не, союз (общее представление).

Имя существительное. Значение и употребление имён существительных в речи.

Одушевлённые и неодушевлённые имена существительные.

Представление об устаревших словах в русском языке.

Собственные и нарицательные имена существительные.

Правописание имён собственных.

Изменение имён существительных по числам.

Имена существительные, имеющие форму одного числа (салазки, мёд).

Имена существительные общего рода (первое представление).

Формирование навыка культуры речи: норм согласования (серая мышь, вкусная карамель, листва облетела и др.).

Мягкий знак (ь) после шипящих на конце имён существительных женского рода (рожь, тишь, вещь).

Изменение имён существительных по падежам. Определение падежа, в котором употреблено имя существительное.

Неизменяемые имена существительные.

Именительный падеж. Родительный падеж. Дательный падеж. Винительный падеж. Творительный падеж. Предложный падеж.

Начальная форма имени существительного.

Морфологический разбор имени существительного.

Имя прилагательное. Лексическое значение имён прилагательных.

Обогащение словарного запаса именами прилагательными.

Связь имени прилагательного с именем существительным.

Роль имён прилагательных в тексте.

Синтаксическая функция имени прилагательного в предложении.

Изменение имён прилагательных по родам в единственном числе.

Зависимость рода имени прилагательного от формы рода имени существительного.

Родовые окончания имён прилагательных (-ый, -ой, -ая, -я).

Изменение имён прилагательных по числам.

Зависимость формы числа имени прилагательного от формы числа имени существительного.

Изменение имён прилагательных, кроме имён прилагательных на -ий, -ья, -ов, -ин, по падежам (первое представление).

Зависимость падежа имени прилагательного от формы падежа имени существительного.

Начальная форма имени прилагательного.

Морфологический разбор имени прилагательного.

Местоимение. Личные местоимения 1-го, 2-го, 3-го лица.

Личные местоимения единственного и множественного числа.

Род местоимений 3-го лица единственного числа. Изменение личных местоимений 3-го лица в единственном числе по родам.

Морфологический разбор местоимений.

Глагол. Значение и употребление в речи. Изменение глаголов по числам.

Начальная (неопределённая) форма глагола.

Глагольные вопросы что делать? и что сделать?

Изменение глаголов по временам.

Род глаголов в прошедшем времени. Родовые окончания глаголов (-а, -о).

Правописание частицы не с глаголами.

Морфологический разбор глагола.

Развитие речи

Подробное изложение по самостоятельно составленному плану, по опорным словам.

Письмо по памяти.

Составление устного рассказа по серии картин.

Сочинение по репродукции картины.

Составление текста-описания растения в научном стиле.

Сопоставление содержания и выразительных средств в искусствоведческом тексте и в репродукции картины.

Составление текста-описания о животном по личным наблюдениям.

Составление сочинения-отзыва по репродукции картины.

Составление письма.

Составление текста по сюжетным рисункам.

Составление предложений с нарушенным порядком слов.

Повторение (14 ч)

#### **4 класс (170 ч)**

Повторение (11 ч)

Наша речь. Диалогическая и монологическая речь. Нормы речевого этикета.

Развитие речи. Составление текста по рисунку с включением в него диалога.

Текст. Текст. Признаки текста.

Составление планов к текстам. Комплексная работа над структурой текста.

Развитие речи. Подробное изложение повествовательного текста.

Типы текстов: повествование, описание, рассуждение. Создание собственных текстов по предложенным темам с использованием разных типов речи.

Развитие речи. Составление устного рассказа на выбранную тему.

Предложение. Виды предложений по цели высказывания.

Знаки препинания в конце предложений.

Обращение. Предложения с обращением. Знаки препинания в предложениях с обращением.

Главные и второстепенные члены предложения. Основа предложения.

Связи между словами в предложении. Различение главных и второстепенных членов предложения. Предложения распространённые и нераспространённые. Моделирование предложений.

Разбор предложения по членам предложения.

Словосочетание. Определение в словосочетании главного и зависимого слова при помощи вопроса.

Развитие речи. Выборочное изложение по вопросам.

Проверочная работа.

Предложение (9 ч )

Однородные члены предложения. Представление о предложениях с однородными членами. Связь однородных членов в предложении: при помощи интонации перечисления, при помощи союзов (и, а, но).

Предложения с однородными членами без союзов и с союзами и, а, но.

Запятая между однородными членами, соединёнными союзами. Сведения о трудовой деятельности людей, работающих в сельской местности.

Формирование уважительного отношения к труду и людям труда.

Развитие речи. Составление рассказа по репродукции картины И.И.Левитана «Золотая осень».

Проверочная работа.

Простые и сложные предложения. Различение простых и сложных предложений.

Различение простого предложения и сложного предложения с однородными членами. Союзы в сложном предложении. Знаки препинания в сложных предложениях.

Проверочная работа.

Развитие речи. Письменное изложение повествовательного текста по

самостоятельно составленному плану.

Слово в языке и речи (21 ч)

Лексическое значение слова. Понимание слова как единства звучания и значения. Определение значения слова по тексту или уточнение значения с помощью толкового словаря.

Углубление представлений об однозначных и многозначных словах, о прямом и переносном значениях слов, о синонимах, антонимах, омонимах, устаревших и новых словах, заимствованных словах, фразеологизмах.

Наблюдение за использованием слов в тексте. Работа с лингвистическими словарями.

Развитие речи. Составление текста по рисунку и фразеологизму.

Состав слова. Значимые части слова. Корень, приставка, суффикс, окончание.

Значение суффиксов и приставок.

Различение однокоренных слов и различных форм одного и того же слова.

Различение однокоренных слов и синонимов, однокоренных слов и слов с омонимичными корнями.

Образование однокоренных слов с помощью суффиксов и приставок. Разбор слова по составу.

Правописание гласных и согласных в значимых частях слова. Правописание слов с безударным гласным в слове.

Правописание слов с парным по глухости-звонкости согласным в слове.

Правописание слов с непроизносимым согласным в слове. Правописание двойных согласных в словах.

Правописание приставок и суффиксов.

Правописание Ъ и Ь разделительных знаков. Работа с орфографическим словарём.

Контрольный диктант.

Развитие речи. Письменное изложение повествовательного деформированного текста. Составление объявления.

Части речи. Повторение и углубление представлений о частях речи. Части

речи, деление частей речи на самостоятельные и служебные.

Имя существительное, имя прилагательное, имя числительное, местоимение, глагол.

Формирование представлений о национальных ценностях России и бережном отношении к ним.

Наречие (общее представление). Значение и употребление в речи.

Проверочная работа.

Развитие речи. Сочинение – отзыв по репродукции картины В.М.Васнецова «Иван – царевич на Сером Волке».

Имя существительное (43 ч )

Изменение по падежам. Определение падежа, в котором употреблено имя существительное. Различение падежных и смысловых вопросов.

Начальная форма имени существительного.

Имена существительные, которые употребляются в одной форме (пальто, кофе).

Три склонения имён существительных. 1-е склонение имён существительных.

Падежные окончания имён существительных 1-го склонения.

Развитие речи. Составление сочинения по репродукции картины художника А.А. Пластова «Первый снег» (сочинение – описание).

2-е склонение имён существительных.

Падежные окончания имён существительных 2-го склонения.

3-е склонение имён существительных.

Падежные окончания имён существительных 3-го склонения.

Развитие речи. Составление сочинения – отзыва по репродукции картины художника В.А. Тропинина «Кружевница».

Правописание безударных падежных окончаний имён существительных в единственном числе. Способы проверки безударных падежных окончаний имён существительных.

Именительный и винительный падежи имён существительных.

Родительный падеж имён существительных.

Именительный, родительный и винительный падежи одушевлённых имён существительных.

Дательный падеж имён существительных.

Творительный падеж.

Правописание имён существительных в творительном падеже, оканчивающийся на шипящий и ц.

Предложный падеж.

Правописание безударных окончаний имён существительных во всех падежах (7ч).

Развитие речи. Подробное изложение повествовательного текста по самостоятельно составленному плану.

Правописание безударных падежных окончаний имён существительных во множественном числе. Общее представление о склонении имён существительных во множественном числе.

Именительный падеж.

Родительный падеж.

Винительный падеж одушевлённых имён существительных.

Дательный, творительный, предложный падежи.

Лексические и грамматические нормы употребления имён существительных.

Контрольный диктант.

Обобщение знаний об имени существительном. Морфологический разбор имён существительных.

Развитие речи. Подробное изложение повествовательного текста по самостоятельно составленному плану.

Проект «Говорите правильно!»

Имя прилагательное (30 ч)

Повторение и углубление представлений об имени прилагательном. Значение и употребление в речи. Словообразование имён прилагательных.

Род и число имён прилагательных. Изменение прилагательных по числам и по родам (в ед. числе). Начальная форма имён прилагательных.



Развитие речи. Сочинение-описание по личным наблюдениям на тему «Моя любимая игрушка».

Проект «Имена прилагательные в «Сказке о рыбаке и рыбке» А.С. Пушкина».

Изменение по падежам имён прилагательных. Изменение по падежам имён прилагательных в единственном числе.

Развитие речи. Составление текста-рассуждения по репродукции картины В. Серова «Мика Морозов».

Правописание падежных окончаний имён прилагательных. Склонение имён прилагательных мужского и среднего рода в единственном числе.

Именительный падеж.

Родительный падеж.

Дательный падеж.

Именительный, винительный, родительный падежи.

Творительный и предложный падежи.

Окончания имён прилагательных мужского и среднего рода в каждом из падежей.

Развитие чувства любви к родному краю – частичке своей большой родины на основе содержания текстов.

Развитие речи. выборочное изложение повествовательного текста с элементами описания.

Склонение имён прилагательных женского рода в единственном числе.

Именительный и винительный падежи.

Родительный, дательный, творительный падежи. Формирование уважения к национальному достоянию Российского государства, древним архитектурным памятникам, созданным руками русского народа, а также к национальному достоянию других стран и народов.

Развитие речи. Составление сообщения о достопримечательностях своего города (посёлка).

Склонение имён прилагательных во множественном числе. Иметь представление об окончаниях имён прилагательных множественного числа в

каждом из падежей.

Развитие речи. Подробное изложение повествовательного текста  
составление текста по репродукции картины Н.К.Рериха «Заморские гости».

Именительный и винительный падежи.

Родительный и предложный падежи.

Дательный и творительный падежи. Нормы правильного согласования имён  
прилагательных и имён существительных в речи.

Обобщение знаний об имени прилагательном. Морфологический разбор  
имён прилагательных.

Контрольный диктант.

Развитие речи. Составление устного сообщения о своих впечатлениях,  
связанных с восприятием картины И.Э.Грабаря «Февральская лазурь».

Личные местоимения (7 ч )

Местоимение (повторение и углубление представлений о личных  
местоимениях). Роль личных местоимений в речи.

Личные местоимения 1-го, 2-го, 3-го лица единственного и множественного  
числа.

Изменение по падежам личных местоимений. Правописание местоимений.

Склонение личных местоимений 1-го и 2-го лица единственного и  
множественного числа.

Склонение личных местоимений 3-го лица единственного и множественного  
числа.

Окончание личных местоимений в косвенных формах. Правописание  
косвенных форм личных местоимений, отдельное написание местоимений с  
предлогами.

Морфологический разбор личных местоимений.

Проверочная работа.

Развитие речи. Составление небольших устных высказываний по рисункам с  
использованием в них диалога; подробное изложение повествовательного  
текста; составление поздравительной открытки.

Глагол (34 ч)

Повторение и углубление представлений о глаголе как части речи. Значение глаголов в языке и речи.

Время глаголов.

Неопределённая форма глагола. Формирование представлений о гражданских обязанностях и нормах поведения в обществе.

Развитие речи. Письменное изложение по самостоятельно составленному плану.

Спряжение глагола. Изменение глаголов в настоящем и будущем времени по лицам и числам.

Лицо и число глаголов.

Глаголы, которые не употребляются в форме 1-го лица настоящего и будущего времени.

2-е лицо глаголов. Правописание окончаний глаголов во 2-м лице настоящего и будущего времени в единственном числе.

Развитие речи. Сочинение по репродукции картины И.И.Левитана «Весна. Большая вода».

Правописание глаголов.

Правописание глаголов с безударными личными окончаниями. Способы определения I и II спряжения глаголов с безударными личными окончаниями.

Правописание глаголов с безударными личными окончаниями.

Правописание возвратных глаголов. Возвратные глаголы (общее представление).

Правописание возвратных глаголов в настоящем и будущем времени.

Правописание –тся и –ться в возвратных глаголах.

Развитие речи. Работа с текстом. Подробное изложение деформированного повествовательного текста.

Правописание глаголов в прошедшем времени. Изменение глаголов прошедшего времени по родам и числам.

Правописание родовых окончаний глаголов в прошедшем времени и

суффиксов глаголов. Формирование представлений о значении спорта в жизни людей и страны.

Развитие речи. Составление текста на спортивную тему по выбору учащихся.

Обобщение по теме «Глагол». Морфологический разбор глаголов.

Контрольный диктант.

Развитие речи. Подробное изложение повествовательного текста.

Повторение (15 ч )